

GOBIERNO DEL ESTADO DE CHIHUAHUA
SEGUIMIENTO A LA MATRIZ DE INDICADORES
del Mes de Octubre del 2020

Hoja No. 1 de 5
Fecha de Impresión 27/11/2020
PRBRREP367

104-SECRETARIA DE INNOVACION Y DESARROLLO ECONOMICO

1S039B1/E203T2 - APOYO AL FORTALECIMIENTO Y DESARROLLO INDUSTRIAL 2020 / ECONOMÍA, INNOVACIÓN, DESARROLLO SUSTENTABLE Y EQUILIBRIO REGIONAL - INDUSTRIA - DERECHOS HUMANOS E INCLUSIÓN SOCIAL

Definición del Programa	Beneficiarios				
	Población	Tipo	Mujeres	Hombres	Total
Impulsar el crecimiento y competitividad de las micro, pequeñas y medianas empresas de la industria de la transformación del estado a través de asesorías, apoyos económicos, capacitación, entrenamiento y certificaciones en sistemas de calidad.	OBJETIVO	Micro, pequeñas y medianas empresas de la industria de la transformación del estado.			310
	POSTERGADA	MPyMEs de la industria de la transformación del estado			1,631
	REFERENCIA	MPyMEs de la industria de la transformación del estado			8,881
	POTENCIAL	MPyMEs de la industria de la transformación del estado			2,001
	Recursos del Programa				
	Presupuesto Autorizado	Presupuesto Modificado	Gasto	Variación Presupuesto Modificado vs Gasto	
	13,593,431	8,878,377	4,479,604	4,398,773	

Alineaciones

Alineación al Plan Nacional de Desarrollo

Alineación al Plan Estatal de Desarrollo

Eje	E2	Economía, Innovación, Desarrollo Sustentable y Equilibrio Regional
Tema	-	
Subtema	-	
Objetivo	03	Incrementar la generación, crecimiento y competitividad de Micro, Pequeñas y Medianas Empresas (MPyMEs) chihuahuenses.
Estrategia	01	Impulsar programas de incubación y de apoyo a las Micro, Pequeñas y Medianas Empresas (MPyMEs) de Chihuahua para vincularse a las cadenas de valor de forma competitiva.
Línea de Acción		

FUENTES DE FINANCIAMIENTO

Clave	Fuente	Origen	Porcentaje	Autorizado	Modificado	Gasto	Variación
1110120	RECURSOS DEL ESTADO 2020	ESTATAL	74.27	10,086,069	5,081,290	1,663,022	3,418,269
1219120	FINANCIAMIENTO INTERNO 2020	ESTATAL	0.00	0	205,010	205,010	0

OTRAS FUENTES DE FINANCIAMIENTO

Clave	Fuente	Programa	Origen	Porcentaje	Autorizado	Modificado	Gasto	Variación
1521620	FONDO GENERAL DE PARTICIPACIONES 2020		FEDERAL	0.00	0	0	0	0
1521620	FONDO GENERAL DE PARTICIPACIONES 2020	APOYO AL FORTALECIMIENTO Y DESARROLLO INDUSTRIAL 2020	FEDERAL	25.73	3,497,362	3,405,900	2,463,787	942,113
1522420	FONDO DE ISR PARTICIPABLE SOBRE SERVIDORES PUBLICOS ESTATALES 2020		ESTATAL	0.00	0	0	0	0
1522420	FONDO DE ISR PARTICIPABLE SOBRE SERVIDORES PUBLICOS ESTATALES 2020	APOYO AL FORTALECIMIENTO Y DESARROLLO INDUSTRIAL 2020	FEDERAL	0.00	0	186,177	147,785	38,392

GOBIERNO DEL ESTADO DE CHIHUAHUA
SEGUIMIENTO A LA MATRIZ DE INDICADORES
del Mes de Octubre del 2020

Hoja No. 2 de 5
Fecha de Impresión 27/11/2020
PRBRREP367

104-SECRETARIA DE INNOVACION Y DESARROLLO ECONOMICO

1S039B1/E203T2 - APOYO AL FORTALECIMIENTO Y DESARROLLO INDUSTRIAL 2020 / ECONOMÍA, INNOVACIÓN, DESARROLLO SUSTENTABLE Y EQUILIBRIO REGIONAL - INDUSTRIA - DERECHOS HUMANOS E INCLUSIÓN SOCIAL

Referencia	Resumen Narrativo	Datos del Indicador					Avance de la Meta del Indicador					Medios de Verificación	Supuestos
		Nombre del Indicador / Descripción del Indicador	Método de Cálculo	Tipo / Dimensión / Frecuencia	Fórmula / Variables de la Fórmula	Unidad de Medida	Meta Reprogramada	Valor Logrado del Mes	Justificaciones Mensuales	Valor Logrado Acumulado	%		
FIN	Contribuir al incremento de la generación, crecimiento y competitividad de las micro, pequeñas y medianas empresas (MiPyMes) chihuahuenses, a través del incremento de la participación en las cadenas de valor global de las capacidades de las micro, pequeñas y medianas empresas (MiPyMes) de la Industria de la transformación del estado	Variación porcentual de unidades económicas del estado de Chihuahua de la industria de la transformación -Mide la variación porcentual de unidades económicas del estado de Chihuahua de la industria de la transformación registradas en el año actual con respecto al año anterior	VARIACION_POR CENTUAL	ESTRATEGICO	$((UEECT/UEECT1)-1)*100$	Unidades económicas del estado de Chihuahua de la industria de la transformación registradas en el año actual	4,900	0.82	5,025		5,025	4.15	http://www.chihuahua.com.mx/pbr.aspx La economía del País se mantiene estable
			EFICACIA	ANUAL	UEECT = Unidades económicas del estado de Chihuahua de la industria de la transformación registradas en el año actual	Unidades económicas del estado de Chihuahua de la industria de la transformación registradas en el año anterior	4,860	4,825					
PROPOSITO	Las micro, pequeñas y medianas empresas de la industria de la transformación del estado, incrementan su participación en las cadenas de valor global	-Porcentaje de índice anual de Integración de Insumos Nacionales en la Producción de la Industria Manufacturera, Maquiladora y de Servicios de Exportación -Mide el porcentaje del índice anual de integración de insumos nacionales en la producción de la Industria Manufacturera, Maquiladora y de Servicios de Exportación logrado en el año actual con respecto a lo programado	PORCENTUAL	ESTRATEGICO	$(INLT/INPT1)*100$	Índice anual de Integración de Insumos Nacionales logrado en el año actual	5	111.11	4	El dato del Índice de integración de insumos nacionales es una cifra preliminar, ya que el cierre del INEGI es posterior al cierre del seguimiento mensual en el módulo del sistema hacendario PbR/SED.	4	92.21	http://www.chihuahua.com.mx/pbr.aspx La economía del Estado se mantiene estable
			EFICACIA	ANUAL	INLT = Índice anual de Integración de Insumos Nacionales logrado en el año actual	Índice anual de Integración de Insumos Nacionales programado en el año actual	5	4	4				
Componente C01	Apoyos económicos a MiPyMes del Sector de la Transformación otorgados	Variación porcentual de MiPyMes del sector de la transformación sujetos de derecho con apoyos económicos -Mide la variación porcentual de las MiPyMes del sector de la transformación sujetos de derecho con apoyos económicos en el año actual con respecto al año anterior.	VARIACION_POR CENTUAL	ESTRATEGICO	$((MBAEET/MBAEET1)-1)*100$	MiPyMes del sector de la transformación beneficiadas con apoyos económicos en el año actual	255	264.29	2		23	-73.86	http://www.chihuahua.com.mx/pbr.aspx Las y los empresarios aplican el apoyo de acuerdo con lo establecido en las Reglas de Operación
			EFICACIA	ANUAL	MBAEET = MiPyMes del sector de la transformación beneficiadas con apoyos económicos en el año actual	MiPyMes del sector de la transformación beneficiadas con apoyos económicos	70	88	88				

GOBIERNO DEL ESTADO DE CHIHUAHUA
SEGUIMIENTO A LA MATRIZ DE INDICADORES
del Mes de Octubre del 2020

Hoja No. 3 de 5
Fecha de Impresión 27/11/2020
PRBRREP367

104-SECRETARÍA DE INNOVACIÓN Y DESARROLLO ECONÓMICO

1S039B1/E203T2 - APOYO AL FORTALECIMIENTO Y DESARROLLO INDUSTRIAL 2020 / ECONOMÍA, INNOVACIÓN, DESARROLLO SUSTENTABLE Y EQUILIBRIO REGIONAL - INDUSTRIA - DERECHOS HUMANOS E INCLUSIÓN SOCIAL

Referencia	Resumen Narrativo	Datos del Indicador				Meta Reprogramada	Avance de la Meta del Indicador				Medios de Verificación	Supuestos			
		Nombre del Indicador / Descripción del Indicador	Método de Cálculo	Tipo / Dimensión / Frecuencia	Fórmula / Variables de la Fórmula		Unidad de Medida	Valor Logrado del Mes	Justificaciones Mensuales	Valor Logrado Acumulado			%		
Componente C02	Incentivos fiscales y no fiscales para el desarrollo industrial a las MIPyMes del sector de la transformación brindados.	-Variación porcentual de MIPyMes del sector de la transformación beneficiadas con incentivos fiscales y no fiscales -Mide la variación porcentual de MIPyMes del sector de la transformación beneficiadas con incentivos fiscales y no fiscales en el año actual con respecto al año anterior.	VARIACION_POR ESTRATEGICO CENTUAL	EFICACIA	ANUAL	$((MBIFNT/MBIFNT1)-1)*100$ MBIFNT = MIPyMes del sector de la transformación beneficiadas con incentivos fiscales y no fiscales en el año actual	MIPyMes del sector de la transformación beneficiadas con incentivos fiscales y no fiscales	25.00	1		11	-83.08	http://www.chihuahua.com.mx/pbr.aspx	Las y los empresarios cumplen con las reglas de operación para solicitar incentivos fiscales y no fiscales.	
						$MBIFNT1 = \text{MIPyMes del sector de la transformación beneficiadas con incentivos fiscales y no fiscales en el año anterior}$	MIPyMes del sector de la transformación beneficiadas con incentivos fiscales y no fiscales	44	65		65				
Actividad C0101	Atención de solicitudes para apoyos económicos para la creación y fortalecimiento de MIPyMes de la industria de la transformación	-Variación porcentual de microempresas sujetas de derecho con apoyo económico -Mide la variación porcentual de microempresas sujetas de derecho con apoyo económico a través del fomento al empleo en el año actual con respecto al año anterior	VARIACION_POR GESTION CENTUAL	EFICIENCIA	ANUAL	$((MSDAET/MSDAET1)-1)*100$ MSDAET = Microempresas sujetas de derecho con apoyo económico a través del fomento al empleo en el año actual	Microempresas	33.33	40	0	Durante el mes de octubre las solicitudes de apoyo económico a microempresas, continúan en el proceso de liberación del recurso financiero.	11	-82.26	http://www.chihuahua.com.mx/pbr.aspx	Que las y los empresarios estén interesados en solicitar apoyos económicos a la Secretaría de Innovación y Desarrollo Económico
						$MSDAET1 = \text{Microempresas sujetas de derecho con apoyo económico a través del fomento al empleo en el año anterior}$	Microempresas	30	62		62				
						$((SAPMT/SAPMT1)-1)*100$ SAPMT = Solicitudes de apoyo económico de MIPyMes de la industria de la transformación en el año actual	Solicitudes de apoyo económico	95	11.76	7		139	-7.33	http://www.chihuahua.com.mx/pbr.aspx	
						$SAPMT1 = \text{Solicitudes de apoyo económico de MIPyMes de la industria de la transformación en el año anterior}$	Solicitudes de apoyo económico	85		150		150			
			VARIACION_POR GESTION CENTUAL	EFICIENCIA	ANUAL	$((SAEMPCIT/SAEMPCIT1)-1)*100$ SAEMPCIT = Solicitudes de apoyo económico de MIPyMes para proyecto Chihuahua Innova en el año actual	Solicitudes de apoyo económico de MIPyMes para proyecto Chihuahua Innova	0.00	60	150		1,400.00	http://www.chihuahua.com.mx/pbr.aspx		
						$SAEMPCIT1 = \text{Solicitudes de apoyo económico de MIPyMes para proyecto Chihuahua Innova en el año anterior}$	Solicitudes de apoyo económico de MIPyMes para proyecto Chihuahua Innova	60	10		10				

GOBIERNO DEL ESTADO DE CHIHUAHUA
SEGUIMIENTO A LA MATRIZ DE INDICADORES
del Mes de Octubre del 2020

Hoja No. 4 de 5
Fecha de Impresión 27/11/2020
PRBRREP367

104-SECRETARIA DE INNOVACION Y DESARROLLO ECONOMICO

1S035B1/E203T2 - APOYO AL FORTALECIMIENTO Y DESARROLLO INDUSTRIAL 2020 / ECONOMÍA, INNOVACIÓN, DESARROLLO SUSTENTABLE Y EQUILIBRIO REGIONAL - INDUSTRIA - DERECHOS HUMANOS E INCLUSIÓN SOCIAL

Referencia	Resumen Narrativo	Datos del Indicador					Meta Reprogramada	Avance de la Meta del Indicador				Medios de Verificación	Supuestos	
		Nombre del Indicador / Descripción del Indicador	Método de Cálculo	Tipo / Dimensión / Frecuencia	Fórmula / Variables de la Fórmula	Unidad de Medida		Valor Logrado del Mes	Justificaciones Mensuales	Valor Logrado Acumulado	%			
Actividad C0102	Participación de MPyMes de la industria de la transformación en foros, misiones comerciales y encuentros de negocios	-Variación porcentual de MiPyMes del sector de la transformación participantes en foros, misiones comerciales y encuentros de negocios -Mde la variación porcentual de MPyMes del sector de la transformación participantes en foros, misiones comerciales y encuentros de negocios en el año actual con respecto al año anterior.	VARIACION_POR GESTION CENTUAL	EFICIENCIA	ANUAL	((MPT/MPT1)-1)*100 MPT = MPyMes del sector de la transformación participantes en foros, misiones comerciales y encuentros de negocios en el año actual	120	0.00	0	En este mes de octubre esta sin programar la participación de MPyMes de la industria de la transformación en foros, misiones comerciales y encuentros de negocios.	110	-74.36	http://www.chihuahua.com.mx/pbr.aspx	Las y los empresarios están interesadas en participar en foros, misiones comerciales y Encuentros de Negocios
							120		429		429			
Actividad C0201	Planeación para el desarrollo de talento (Capacitación técnica, empresarial y certificación en sistemas de calidad) a MPyMes del sector industrial	-Variación porcentual de MiPyMes del sector de la transformación beneficiadas con planeación para el desarrollo de talento -Mde la variación porcentual de MPyMes del sector de la transformación beneficiadas con planeación para el desarrollo de talento en el año actual con respecto al año anterior.	VARIACION_POR GESTION CENTUAL	EFICIENCIA	ANUAL	((MBPDTT/MBPDTT1)-1)*100 MBPDTT = MPyMes del sector de la transformación beneficiadas con planeación para el desarrollo de talento en el año actual	40	14.29	3		3	-94.83	http://www.chihuahua.com.mx/pbr.aspx	Las y los empresarios están interesados en desarrollar el talento humano
							35		58		58			
Actividad C0202	Atención a solicitudes para el otorgamiento de incentivos fiscales a las MPyMes del sector de la transformación.	-Variación porcentual de MiPyMes del sector de la transformación atendidas con las solicitudes para el otorgamiento de incentivos fiscales -Mde la variación porcentual de MPyMes del sector de la transformación atendidas con las solicitudes para el otorgamiento de incentivos fiscales en el año actual con respecto al año anterior.	VARIACION_POR GESTION CENTUAL	EFICIENCIA	ANUAL	((MASOIFT/MASOIFT1)-1)*100 MASOIFT = MPyMes del sector de la transformación atendidas con las solicitudes para el otorgamiento de incentivos fiscales en el año actual	15	66.67	1		10	42.86	http://www.chihuahua.com.mx/pbr.aspx	Las y los empresarios están interesados en solicitar incentivos fiscales.
							9		7		7			

Justificación de Diferencia de Avance con Respecto a las Metas Programadas

GOBIERNO DEL ESTADO DE CHIHUAHUA
SEGUIMIENTO A LA MATRIZ DE INDICADORES
del Mes de Octubre del 2020

Hoja No. 5 de 5
Fecha de Impresión 27/11/2020
PRBRREP367

104-SECRETARIA DE INNOVACION Y DESARROLLO ECONOMICO

1S039B1/E203T2 - APOYO AL FORTALECIMIENTO Y DESARROLLO INDUSTRIAL 2020 / ECONOMÍA, INNOVACIÓN, DESARROLLO SUSTENTABLE Y EQUILIBRIO REGIONAL - INDUSTRIA - DERECHOS HUMANOS E INCLUSIÓN SOCIAL

Responsable de Programa

Lic. Leonel Enrique Chavira Acosta
Encargado de la Dirección de Industria

Titular de Dependencia

Ing. Alejandra de la Vega Arizpe
Secretaria de Innovación y Desarrollo Económico

GOBIERNO DEL ESTADO DE CHIHUAHUA
SEGUIMIENTO A LA MATRIZ DE INDICADORES
del Mes de Octubre del 2020

Hoja No. 1 de 5
Fecha de Impresión 27/11/2020
FRBRREF337

104-SECRETARÍA DE INNOVACION Y DESARROLLO ECONOMICO

1S043B1/E203T2 - APOYO PARA EL FOMENTO A LA ECONOMIA SOCIAL 2020 / ECONOMÍA, INNOVACIÓN, DESARROLLO SUSTENTABLE Y EQUILIBRIO REGIONAL - INDUSTRIA - DERECHOS HUMANOS E INCLUSIÓN SOCIAL

Definición del Programa	Beneficiarios				
	Población	Tipo	Mujeres	Hombres	Total
Fortalecer la organización y el desarrollo de las capacidades de los sectores productivos del estado para promover un crecimiento sustentable con mejores ingresos para las y los chihuahuenses a través de la asesoría, gestión para constitución, capacitación, proyectos sociales productivos e incentivos económicos a los Organismos del Sector Social de la Economía.	REFERENCIA	Los Organismos del Sector Social de la Economía (OSSE) en el Estado			6,634
	POSTERGADA	Los Organismos del Sector Social de la Economía (OSSE) en el Estado			6,591
	OBJETIVO	Los Organismos del Sector Social de la Economía (OSSE) en el Estado			93
	POTENCIAL	Los Organismos del Sector Social de la Economía (OSSE) en el Estado			6,684
Recursos del Programa					
	Presupuesto Autorizado	Presupuesto Modificado	Gasto	Variación Presupuesto Modificado vs Gasto	
	7,663,666	5,951,610	5,281,652	669,958	

Alineaciones

Alineación al Plan Nacional de Desarrollo

Alineación al Plan Estatal de Desarrollo

Eje	E2	Economía, Innovación, Desarrollo Sustentable y Equilibrio Regional
Tema	-	
Subtema	-	
Objetivo	01	Fortalecer la organización y el desarrollo de las capacidades de los sectores productivos del estado para promover un crecimiento sustentable con mejores ingresos para las y los chihuahuenses.
Estrategia	01	Promover el desarrollo equilibrado y armónico en las regiones del estado mediante el fortalecimiento de las vocaciones productivas con una visión sustentable.
Línea de Acción		

FUENTES DE FINANCIAMIENTO

Clave	Fuente	Origen	Porcentaje	Autorizado	Modificado	Gasto	Variación
1110120	RECURSOS DEL ESTADO 2020	ESTATAL	83.38	6,640,315	4,440,369	4,177,651	262,539
1155520	CONTRAPARTE ESTATAL A REASIGNACIONES DE RECURSOS FEDERALES SECRETARIA DE TURISMO 2020	ESTATAL	0.00	0	0	0	0
1219120	FINANCIAMIENTO INTERNO 2020	ESTATAL	0.00	0	70,561	70,561	0

OTRAS FUENTES DE FINANCIAMIENTO

Clave	Fuente	Programa	Origen	Porcentaje	Autorizado	Modificado	Gasto	Variación
1521620	FONDO GENERAL DE PARTICIPACIONES 2020		FEDERAL	0.00	0	0	0	0
1521620	FONDO GENERAL DE PARTICIPACIONES 2020	APOYO PARA EL FOMENTO A LA ECONOMIA SOCIAL 2020	FEDERAL	16.62	1,323,671	1,304,391	962,857	341,534
1522420	FONDO DE ISR PARTICIPABLE SOBRE SERVIDORES PUBLICOS ESTATALES 2020		ESTATAL	0.00	0	0	0	0
1522420	FONDO DE ISR PARTICIPABLE SOBRE SERVIDORES PUBLICOS ESTATALES 2020	APOYO PARA EL FOMENTO A LA ECONOMIA SOCIAL 2020	FEDERAL	0.00	0	136,270	70,334	65,666

Cui

GOBIERNO DEL ESTADO DE CHIHUAHUA
SEGUIMIENTO A LA MATRIZ DE INDICADORES
del Mes de Octubre del 2020

Hoja No. 2 de 5
Fecha de Impresión 27/11/2020
FRSRREF037

104.SECRETARÍA DE INNOVACIÓN Y DESARROLLO ECONÓMICO

1S043B1/E203T2 - APOYO PARA EL FOMENTO A LA ECONOMÍA SOCIAL 2020 / ECONOMÍA, INNOVACIÓN, DESARROLLO SUSTENTABLE Y EQUILIBRIO REGIONAL - INDUSTRIA - DERECHOS HUMANOS E INCLUSIÓN SOCIAL

Referencia	Resumen Narrativo	Datos del Indicador					Avance de la Meta del Indicador					Medios de Verificación	Supuestos	
		Nombre del Indicador / Descripción del Indicador	Método de Cálculo	Tipo / Dimensión / Frecuencia	Fórmula / Variables de la Fórmula	Unidad de Medida	Meta Reprogramada	Valor Logrado del Mes	Justificaciones Mensuales	Valor Logrado Acumulado	%			
FIN	Contribuir en fortalecer la organización y el desarrollo de las capacidades de los sectores productivos del estado para promover un crecimiento sustentable con mejores ingresos para las y los chihuahuenses a través del incremento de la competitividad de los Organismos del Sector Social de la Economía (OSSE) en el estado	-Variación porcentual de los empleos conservados en los Organismos del Sector Social de la Economía apoyados -Mda la variación porcentual de empleos conservados en los Organismos del Sector Social de la Economía apoyados en el año actual con respecto al año anterior.	VARIACION_POR CENTUAL	ESTRATEGICO EFICACIA ANUAL	((ECT/ECT1)-1)*100 ECT = Empleos conservados por los Organismos del Sector Social de la Economía en el año actual ECT1 = Empleos conservados por los Organismos del Sector Social de la Economía en el año anterior	Empleos conservados por los Organismos del Sector Social de la Economía	711	0.00	1,152	En este mes de octubre, están sin adherirse más integrantes a los grupos productivos/cooperativas o constituirse OSSEs, pero se reporta el total acumulado de 1152 empleos conservados al cierre del citado mes.	1,152	62.03	http://www.chihuahua.com.mx/pbr.aspx	Los Organismos del Sector Social de la Economía en el estado cuentan con estabilidad económica y social en el país.
							711	711	711					
PROPOSITO	Los Organismos del Sector Social de la Economía (OSSE) establecidos en el estado de Chihuahua incrementan su competitividad	-Variación porcentual de los empleos generados en los Organismos del Sector Social de la Economía apoyados -Mda la variación porcentual de empleos generados en los Organismos del Sector Social de la Economía apoyados en el año actual con respecto al año anterior	VARIACION_POR CENTUAL	ESTRATEGICO EFICACIA ANUAL	((EGT/EGT1)-1)*100 EGT = Empleos generados por los Organismos del Sector Social de la Economía en el año actual. EGT1 = Empleos generados por los Organismos del Sector Social de la Economía en el año anterior.	Empleos generados por los Organismos del Sector Social de la Economía	120	0.00	41		81	-32.50	http://www.chihuahua.com.mx/pbr.aspx	Los Organismos del Sector Social de la Economía en el estado cuentan con estabilidad económica y social en el estado
							120	120	120					
Componente C01	Financiamiento a los Organismos del Sector Social de la Economía OSSE en el estado otorgado	-Variación porcentual del número de financiamientos para lograr el desarrollo entregados a los OSSEs -Mda la variación porcentual del número de financiamientos para lograr el desarrollo entregados a los OSSEs en el año actual con respecto al año anterior	VARIACION_POR CENTUAL	ESTRATEGICO EFICACIA ANUAL	((NFOT/NFOT1)-1)*100 NFOT = Número de financiamientos entregados a los OSSEs en el año actual NFOT1 = Número de financiamientos entregados a los OSSEs en el año anterior	Número de financiamiento s entregados a los OSSEs	14	100.00	0	Durante el mes de octubre se está sin recibir solicitudes para el otorgamiento de financiamiento por parte de los OSSEs.	0	-100.00	http://www.chihuahua.com.mx/pbr.aspx	Los Organismos del Sector Social de la Economía OSSE están interesados, reúnen los requisitos de las reglas de operación y son candidatos, así mismo presentan solicitud.
							7	7	7					

Cu.

GOBIERNO DEL ESTADO DE CHIHUAHUA
SEGUIMIENTO A LA MATRIZ DE INDICADORES
del Mes de Octubre del 2020

Hoja No. 3 de 5
Fecha de Impresión: 27/11/2020
FRERREP357

104-SECRETARÍA DE INNOVACIÓN Y DESARROLLO ECONÓMICO

1S043B1/E203T2 - APOYO PARA EL FOMENTO A LA ECONOMÍA SOCIAL 2020 / ECONOMÍA, INNOVACIÓN, DESARROLLO SUSTENTABLE Y EQUILIBRIO REGIONAL - INDUSTRIA - DERECHOS HUMANOS E INCLUSIÓN SOCIAL

Referencia	Resumen Narrativo	Datos del Indicador					Avance de la Meta del Indicador				Medios de Verificación	Supuestos			
		Nombre del Indicador / Descripción del Indicador	Método de Cálculo	Tipo / Dimensión / Frecuencia	Fórmula / Variables de la Fórmula	Unidad de Medida	Meta Reprogramada	Valor Logrado del Mes	Justificaciones Mensuales	Valor Logrado Acumulado			%		
Componente C02	Incentivos económicos para OSSEs en el Estado otorgados.	-Porcentaje de incentivos otorgados.	PORCENTUAL	ESTRATEGICO	$(IEOT/IEPT1)*100$	Incentivos económicos otorgados	35	100.00	0	Durante el mes de octubre se está en proceso de revisión de las 4 solicitudes de incentivos recibidas.	21	60.00	http://www.chihuahua.com.mx/pbr.aspx	OSSEs formalizados requieren incentivos económicos para tener una mayor consolidación y alcance comercial.	
		-Mide el porcentaje de incentivos económicos otorgados con respecto a los programados en el año actual.		EFICACIA	ANUAL	IEOT = Incentivos económicos otorgados en el año actual.	Incentivos económicos otorgados								
						IEPT1 = Incentivos económicos programados en el año actual.	Incentivos económicos programados	35		35					
		-Porcentaje de proyectos sociales productivos realizados	PORCENTUAL	ESTRATEGICO	$(PSFRT/PSPPT1)*100$	Proyectos sociales productivos realizados en el año actual.	Proyectos sociales productivos realizados	2	100.00	0	Durante el mes de octubre se está sin recibir proyectos productivos vinculados a incrementar la competitividad, fortalecimiento o desarrollo de los OSSEs.	0	0.00	http://www.chihuahua.com.mx/pbr.aspx	
Componente C03	Capacitación técnica y empresarial a los OSSEs brindada	-Porcentaje de OSSEs capacitados	PORCENTUAL	ESTRATEGICO	$(OCT/OVT1)*100$	OSSEs capacitados	24	100.00	8		39	150.00	http://www.chihuahua.com.mx/pbr.aspx	OSSEs acuden a recibir capacitación para su crecimiento y desarrollo.	
		-Mide el porcentaje del número de OSSEs capacitados con respecto a los OSSEs vinculados en el año actual.		EFICACIA	ANUAL	OCT = OSSEs capacitados en el año actual.	OSSEs vinculados								
						OVT1 = OSSEs vinculados en el año actual.	OSSEs vinculados	24		24					
		-Porcentaje de OSSEs formalmente constituidos.	PORCENTUAL	ESTRATEGICO	$(OCT/GVT1)*100$	OSSEs constituidos	18	100.00	3			11	61.11	http://www.chihuahua.com.mx/pbr.aspx	Grupos organizados de personas dedicados a actividades productivas cumplan con requerimientos para constituirse en OSSE.
Componente C04	Servicios de gestión para constitución formal de OSSEs otorgados.	-Mide el porcentaje de OSSEs constituidos con respecto a los grupos vinculados en el año actual.		EFICACIA	ANUAL	GVT1 = Grupos vinculados en el año actual.	Grupos vinculados	18		18					
Actividad C0101	Gestión de financiamiento para el desarrollo de los Organismos del Sector Social de la Economía (OSSE)	-Variación porcentual de las solicitudes validadas de financiamiento a los OSSEs	VARIACION_POR GESTION CENTRAL	EFICIENCIA	$((SVFOT/SVFOT1)-1)*100$	Solicitudes validadas de financiamiento a los OSSEs	14	100.00	0	Durante el mes de octubre se está sin recibir solicitudes para el otorgamiento de financiamiento por parte de los OSSEs.	0	-100.00	http://www.chihuahua.com.mx/pbr.aspx	Los OSSEs se interesan y solicitan financiamiento	
		-Mide la variación porcentual de las solicitudes validadas de financiamiento a los OSSEs en el año actual con respecto al año anterior		ANUAL	SVFOT1 = Solicitudes validadas de financiamiento a los OSSEs en el año anterior	Solicitudes validadas de financiamiento a los OSSEs	7		7		7				

GOBIERNO DEL ESTADO DE CHIHUAHUA
SEGUIMIENTO A LA MATRIZ DE INDICADORES
del Mes de Octubre del 2020

Hoja No. 4 de 5
Fecha de Impresión 27/11/2020
PRSRREP257

104-SECRETARÍA DE INNOVACIÓN Y DESARROLLO ECONÓMICO

1S04391/E203T2 - APOYO PARA EL FOMENTO A LA ECONOMÍA SOCIAL 2020 / ECONOMÍA, INNOVACIÓN, DESARROLLO SUSTENTABLE Y EQUILIBRIO REGIONAL - INDUSTRIA - DERECHOS HUMANOS E INCLUSIÓN SOCIAL

Referencia	Resumen Narrativo	Datos del Indicador					Avance de la Meta del Indicador					Medios de Verificación	Supuestos
		Nombre del Indicador / Descripción del Indicador	Método de Cálculo	Tipo / Dimensión / Frecuencia	Fórmula / Variables de la Fórmula	Unidad de Medida	Meta Reprogramada	Valor Logrado del Mes	Justificaciones Mensuales	Valor Logrado Acumulado	%		
Actividad C0102	Promoción para el otorgamiento de financiamientos a los OSSEs.	-Variación porcentual de solicitudes recibidas para el otorgamiento de financiamiento a los OSSEs -Mide la variación porcentual de solicitudes recibidas para el otorgamiento de financiamiento a los OSSEs en el año actual con respecto al año anterior	VARIACION_PORCENTUAL	GESTION	((SROFOT/SROFOT1)-1)*100 SROFOT = Solicitudes recibidas para el otorgamiento de financiamiento a los OSSEs en el año actual SROFOT1 = Solicitudes recibidas para el otorgamiento de financiamiento a los OSSEs en el año anterior	Solicitudes recibidas para el otorgamiento de financiamiento a los OSSEs	185.71	Durante el mes de octubre se está sin recibir solicitudes para el otorgamiento de financiamiento por parte de los OSSEs.	3	-57.14	http://www.chihuahua.com.mx/pbr.aspx	Las instituciones crediticias cuentan con suficiencia presupuestal para otorgar los financiamientos	
			ANUAL	EFICIENCIA			20						7
Actividad C0201	Validación de solicitudes de incentivos económicos para los OSSEs.	-Porcentaje de solicitudes validadas -Mide el porcentaje de solicitudes validadas respecto a las solicitudes recibidas en el año actual.	PORCENTUAL	GESTION	(SVT/SRT1)*100 SVT = Solicitudes validadas en el año actual. SRT1 = Solicitudes recibidas en el año actual.	Solicitudes validadas	100.00	Durante el mes de octubre se está en proceso de revisión de las 4 solicitudes de incentivos recibidas.	21	60.00	http://www.chihuahua.com.mx/pbr.aspx	OSSEs cumplen con las reglas de operación para recibir el incentivo económico.	
			ANUAL	EFICIENCIA			35						35
Actividad C0202	Recepción de solicitudes de incentivos económicos por parte de los OSSEs.	-Porcentaje de solicitudes recibidas -Mide el porcentaje de solicitudes recibidas con respecto a las solicitudes programadas en el año actual.	PORCENTUAL	GESTION	(SRT/SPT1)*100 SRT = Solicitudes recibidas en el año actual. SPT1 = Solicitudes programadas en el año actual.	Solicitudes recibidas	100.00		40	100.00	http://www.chihuahua.com.mx/pbr.aspx	Los OSSEs presentan solicitudes para el otorgamiento de incentivos económicos	
			ANUAL	EFICIENCIA			40						40
Actividad C0301	Vinculación para el desarrollo de talentos	-Porcentaje de OSSEs vinculados -Mide el porcentaje de OSSEs vinculados con respecto a los OSSEs con los evaluados en el año actual.	PORCENTUAL	GESTION	(OVT/OET1)*100 OVT = OSSEs vinculados en el año actual. OET1 = OSSEs evaluados en el año actual.	OSSEs vinculados	100.00		35	133.33	http://www.chihuahua.com.mx/pbr.aspx	OSSEs solicitan recibir capacitación.	
			ANUAL	EFICIENCIA			27						27
Actividad C0302	Detección de necesidades de capacitación de los OSSEs.	-Porcentaje de los OSSEs evaluados -Mide el porcentaje de OSSEs evaluados con respecto a los programados en el año actual.	PORCENTUAL	GESTION	(OET/OPT1)*100 OET = OSSEs evaluados en el año actual. OPT1 = OSSEs programados en el año actual.	OSSEs evaluados	100.00		35	133.33	http://www.chihuahua.com.mx/pbr.aspx	OSSEs están interesadas en evaluarse.	
			ANUAL	EFICIENCIA			27						27
Actividad C0401	Vinculación para la creación de los OSSEs.	-Porcentaje de grupos vinculados -Mide el porcentaje de grupos vinculados con respecto a los atendidos en el año actual.	PORCENTUAL	GESTION	(GVT/GAT1)*100 GVT = Grupos vinculados en el año actual. GAT1 = Grupos atendidos en el año actual.	Grupos vinculados	100.00		61	101.67	http://www.chihuahua.com.mx/pbr.aspx	Grupos organizados de personas dedicados a actividades productivas solicitan formalizarse.	
			ANUAL	EFICIENCIA			60						60
Actividad C0402	Promoción de la Economía Social en el Estado	-Porcentaje de grupos promocionados -Mide el porcentaje de grupos promocionados con respecto a los programados en el año actual.	PORCENTUAL	GESTION	(GPT/GPT1)*100 GPT = Grupos promocionados en el año actual. GPT1 = Grupos programados en el año actual.	Grupos promocionados	100.00		63	95.45	http://www.chihuahua.com.mx/pbr.aspx	Grupos organizados de personas dedicados a actividades productivas están interesados en conocer otra forma de asociación.	
			ANUAL	EFICIENCIA			65						65

Justificación de Diferencia de Avances con Respecto a las Metas Programadas


GOBIERNO DEL ESTADO DE CHIHUAHUA
SEGUIMIENTO A LA MATRIZ DE INDICADORES
del Mes de Octubre del 2020

Hoja No. 5 de 5
Fecha de Impresión 27/11/2020
PRRRREP037

104-SECRETARÍA DE INNOVACIÓN Y DESARROLLO ECONÓMICO

15043B1/E203T2 - APOYO PARA EL FOMENTO A LA ECONOMÍA SOCIAL 2020 / ECONOMÍA, INNOVACIÓN, DESARROLLO SUSTENTABLE Y EQUILIBRIO REGIONAL - INDUSTRIA - DERECHOS HUMANOS E INCLUSIÓN SOCIAL

Responsable de Programa




Ing. Arturo Acosta Fernández
Director de Economía Social

Titular de Dependencia



Ing. Alejandra de la Vega Arizpa
Secretaría de Innovación y Desarrollo Económico



GOBIERNO DEL ESTADO DE CHIHUAHUA
SEGUIMIENTO A LA MATRIZ DE INDICADORES
del Mes de Octubre del 2020

Hoja No. 1 de 6
Fecha de Impresión 27/11/2020
FRSRREF367

104-SECRETARIA DE INNOVACION Y DESARROLLO ECONOMICO
1S050B1/E205T2 - APOYO PARA EL FOMENTO AL COMERCIO Y DESARROLLO EMPRESARIAL 2020 / ECONOMIA, INNOVACION, DESARROLLO SUSTENTABLE Y EQUILIBRIO REGIONAL - COMERCIO - DERECHOS HUMANOS E INCLUSION SOCIAL

Definición del Programa	Beneficiarios				
	Población	Tipo	Mujeres	Hombres	Total
Generar sinergias que fortalezcan las y los empresarios de las micro, pequeñas y medianas empresas comerciales a través de los servicios para la creación de nuevas empresas, asesorías, certificaciones, apoyos económicos así como gestiones; a fin de que se integren a cadenas de valor y aumenten su esperanza de vida.	OBJETIVO	Las y los empresarios de las micro, pequeñas y medianas empresas comerciales	1,457	2,185	3,642
	POSTERGADA	Las y los empresarios de MPYMES comerciales	8,701	13,052	21,753
	REFERENCIA	Las y los empresarios de MPYMES comerciales	18,000	24,000	40,000
	POTENCIAL	Las y los empresarios de MPYMES comerciales	10,158	15,237	25,395
Recursos del Programa					
	Presupuesto Autorizado	Presupuesto Modificado	Gasto	Variación Presupuesto Modificado vs Gasto	
	15,296,863	10,447,782	7,680,671	2,767,111	

Alineaciones

Alineación al Plan Nacional de Desarrollo

Alineación al Plan Estatal de Desarrollo

Eje	E2	Economía, Innovación, Desarrollo Sustentable y Equilibrio Regional
Tema	-	
Subtema	-	
Objetivo	03	Incrementar la generación, crecimiento y competitividad de Micro, Pequeñas y Medianas Empresas (MPyMEs) chihuahuenses.
Estrategia	02	Impulsar la comercialización y consumo de los productos y servicios generados en el estado en mercados locales, regionales, nacionales y extranjeros.
Línea de Acción		

FUENTES DE FINANCIAMIENTO

Clave	Fuente	Origen	Porcentaje	Autorizado	Modificado	Gasto	Variación
1110120	RECURSOS DEL ESTADO 2020	ESTATAL	69.62	10,191,194	5,307,972	4,112,309	1,165,693
1155820	CONTRA PARTE ESTATAL A REASIGNACIONES DE RECURSOS FEDERALES SECRETARIA DE ECONOMIA 2020	ESTATAL	0.00	0	0	0	0
1219120	FINANCIAMIENTO INTERNO 2020	ESTATAL	0.00	0	317,703	317,703	0

OTRAS FUENTES DE FINANCIAMIENTO

Clave	Fuente	Programa	Origen	Porcentaje	Autorizado	Modificado	Gasto	Variación
1521620	FONDO GENERAL DE PARTICIPACIONES 2020		FEDERAL	0.00	0	0	0	0
1521620	FONDO GENERAL DE PARTICIPACIONES 2020	APOYO PARA EL FOMENTO AL COMERCIO Y DESARROLLO EMPRESARIAL 2020	FEDERAL	33.38	5,105,659	4,593,329	3,069,250	1,504,059
1522420	FONDO DE ISR PARTICIPABLE SOBRE SERVIDORES PUBLICOS ESTATALES 2020	APOYO PARA EL FOMENTO AL COMERCIO Y DESARROLLO EMPRESARIAL 2020	FEDERAL	0.00	0	228,778	161,399	67,378
1522420	FONDO DE ISR PARTICIPABLE SOBRE SERVIDORES PUBLICOS ESTATALES 2020		ESTATAL	0.00	0	0	0	0
2555820	REASIGNACIONES DE RECURSOS FEDERALES SECRETARIA DE ECONOMIA 2020		FEDERAL	0.00	0	0	0	0

GOBIERNO DEL ESTADO DE CHIHUAHUA
SEGUIMIENTO A LA MATRIZ DE INDICADORES
del Mes de Octubre del 2020

Hoja No. 2 de 6
Fecha de Impresión 27/11/2020
FRBRREP037

104-SECRETARIA DE INNOVACION Y DESARROLLO ECONOMICO

15050B1/E205T2 - APOYO PARA EL FOMENTO AL COMERCIO Y DESARROLLO EMPRESARIAL 2020 / ECONOMIA, INNOVACION, DESARROLLO SUSTENTABLE Y EQUILIBRIO REGIONAL - COMERCIO - DERECHOS HUMANOS E INCLUSION SOCIAL

Referencia	Resumen Narrativo	Datos del Indicador					Avance de la Meta del Indicador					Medios de Verificación	Supuestos	
		Nombre del Indicador / Descripción del Indicador	Método de Cálculo	Tipo / Dimensión / Frecuencia	Fórmula / Variables de la Fórmula	Unidad de Medida	Meta Reprogramada	Valor Logrado del Mes	Justificaciones Mensuales	Valor Logrado Acumulado	%			
FIN	Contribuir a incrementar la generación, crecimiento y competitividad de las y los empresarios de las micro, pequeñas y medianas empresas comerciales a través de acrecentar su esperanza de vida	-Variación porcentual de empresas del sector comercial registradas -Mide la variación porcentual de empresas del sector comercial registradas en el año actual con respecto al año anterior	VARIACION_PORCENTUAL	ESTRATEGICO	((ESCRT/ESCRT1)-1)*100 ESCRT = Empresas del sector comercial registradas en el año actual ESCRT1 = Empresas del sector comercial registradas en el año anterior	Empresas del sector comercial registradas	40.000			51,154		51,154	0.00	http://www.chihuahua.com.mx/pbr.aspx Se cuenta con estabilidad económica en el país
							40.000			51,154		51,154		
PROPOSITO	Las y los empresarios de las micro, pequeñas y medianas empresas comerciales acrecientan la esperanza de vida de sus empresas	-Porcentaje de empresas por cada 100 mil habitantes -Mide el porcentaje del número de empresas aperturadas por cada 100 mil habitantes con respecto a lo programado en el año actual	PORCENTUAL	ESTRATEGICO	(EAT/EPT1)*100 EAT = Empresas aperturadas por cada 100 mil habitantes en el año actual EPT1 = Empresas programadas por cada 100 mil habitantes en el año actual	Empresas aperturadas por cada 100 mil habitantes en el año actual	2.037	100.00		2,037		2,037	63.94	http://www.chihuahua.com.mx/pbr.aspx Se cuenta con estabilidad económica en el estado
							2.037			2,994		2,994		
Componente C01	Apoyos económicos para la consolidación de las Mipymes exportadoras en los mercados internacionales otorgados	-Variación porcentual del número de empresas de oferta exportable apoyadas -Mide la variación porcentual del número de empresas de oferta exportable apoyadas en el año actual con respecto al año anterior	VARIACION_PORCENTUAL	GESTION	((EOEAT/EOEAT1)-1)*100 EOEAT = Empresas de oferta exportable apoyadas en el año actual EOEAT1 = Empresas de oferta exportable apoyadas en el año anterior	Empresas de oferta exportable apoyadas	20	33.33		2		8	-83.67	http://www.chihuahua.com.mx/pbr.aspx Las y los empresarios acuden a las oficinas de la SIDE a solicitar apoyos económicos.
							15			49		49		

GOBIERNO DEL ESTADO DE CHIHUAHUA
SEGUIMIENTO A LA MATRIZ DE INDICADORES
del Mes de Octubre del 2020

Hoja No. 3 de 6
Fecha de Impresión 27/11/2020
FRSRREF097

104-SECRETARÍA DE INNOVACIÓN Y DESARROLLO ECONÓMICO

15050B1/E205T2 - APOYO PARA EL FOMENTO AL COMERCIO Y DESARROLLO EMPRESARIAL 2020 / ECONOMÍA, INNOVACIÓN, DESARROLLO SUSTENTABLE Y EQUILIBRIO REGIONAL - COMERCIO - DERECHOS HUMANOS E INCLUSIÓN SOCIAL

Referencia	Resumen Narrativo	Datos del Indicador					Meta Reprogramada	Avance de la Meta del Indicador				Medios de Verificación	Supuestos
		Nombre del Indicador / Descripción del Indicador	Método de Cálculo	Tipo / Dimensión / Frecuencia	Fórmula / Variables de la Fórmula	Unidad de Medida		Valor Logrado del Mes	Justificaciones Mensuales	Valor Logrado Acumulado	%		
Componente C02	Certificados del Distintivo de Calidad "Chihuahua Market" brindados	-Variación porcentual de empresas chihuahuenses certificadas en el Estado con el distintivo de Calidad "Chihuahua Market"	VARIACION_POR ESTRATEGICO CENTRAL	CALIDAD	$((NECCET/NECCET1)-1)*100$ NECCET = Número de empresas chihuahuenses certificadas en el Estado con el distintivo de Calidad "Chihuahua Market" en el año actual	Empresas chihuahuenses certificadas en el estado	200	0.00	2	-43.24	21	http://www.chihuahua.com.mx/pbr.aspx	Las y los empresarios del sector económico chihuahuense implementan los programas de calidad así mismo reúnen los requisitos para certificarse
			ANUAL	NECCET1 = Número de empresas chihuahuenses certificadas en el Estado con el distintivo de Calidad "Chihuahua Market" en el año anterior	Empresas chihuahuenses certificadas en el estado	200	37						
		-Variación porcentual de derrama económica generada por empresas chihuahuenses certificadas	VARIACION_POR GESTION CENTRAL	EFICIENCIA	$((DEGECCT/DEGECCT1)-1)*100$ DEGECCT = Derrama económica generada por empresas chihuahuenses certificadas en el año actual	Derrama económica generada por empresas chihuahuenses certificadas	5,000,000	0.00	15,000	-55.67	205,000	http://www.chihuahua.com.mx/pbr.aspx	
			ANUAL	DEGECCT1 = Derrama económica generada por empresas chihuahuenses certificadas en el año anterior	Derrama económica generada por empresas chihuahuenses certificadas	5,000,000	615,000						
Componente C03	Servicios de asesorías para la eficiente gestión estratégica para la incursión en nuevos mercados nacionales en temas empresariales otorgados	-Variación porcentual de productos de empresas chihuahuenses certificadas en cadenas comerciales	VARIACION_POR GESTION CENTRAL	CALIDAD	$((NPECCOCT/NPECCOCT1)-1)*100$ NPECCOCT = Número de productos de empresas chihuahuenses certificadas en cadenas comerciales en el año actual	Productos de empresas chihuahuenses certificadas en cadenas comerciales	100	0.00	0	-53.20	7	http://www.chihuahua.com.mx/pbr.aspx	En el mes de octubre las actividades que estaban planeadas se tuvieron que modificar debido a la pandemia COVID-19, se está trabajando para que este indicador pueda ser impactado en beneficio de las MPYMES comerciales.
			ANUAL	NPECCOCT1 = Número de productos de empresas chihuahuenses certificadas en cadenas comerciales en el año anterior	Productos de empresas chihuahuenses certificadas en cadenas comerciales	100	103						
		-Variación porcentual del número de las y los empresarios de las MPYMES comerciales asesorados	VARIACION_POR GESTION CENTRAL	EFICIENCIA	$((EMCAT/EMCAT1)-1)*100$ EMCAT = Las y los empresarios de las MPYMES comerciales asesorados en el año actual.	Asesorías otorgadas	1,200	0.00	414	104.34	3,531	http://www.chihuahua.com.mx/pbr.aspx	
			ANUAL	EMCAT1 = Las y los empresarios de las MPYMES comerciales asesorados en el año anterior.	Asesorías otorgadas	1,200	1,728						
Componente C04	Servicios para la creación de nuevas empresas brindados	-Variación porcentual de empresas aperturadas a través del SARE	VARIACION_POR GESTION CENTRAL	EFICIENCIA	$((EAT/EAT1)-1)*100$ EAT = Empresas aperturadas a través del SARE en el año actual	Empresas aperturadas a través del sare	2,222	0.00	203	-23.60	1,573	http://www.chihuahua.com.mx/pbr.aspx	Las y los emprendedores están interesados en constituir su empresa
			ANUAL	EAT1 = Empresas aperturadas a través del SARE en el año anterior	Empresas aperturadas a través del sare	2,222	2,059						

GOBIERNO DEL ESTADO DE CHIHUAHUA
SEGUIMIENTO A LA MATRIZ DE INDICADORES
del Mes de Octubre del 2020

Hoja No. 4 de 6
Fecha de Impresión 27/11/2020
FRBRREP357

104-SECRETARÍA DE INNOVACIÓN Y DESARROLLO ECONOMICO

1S05B1/E205T2 - APOYO PARA EL FOMENTO AL COMERCIO Y DESARROLLO EMPRESARIAL 2020 / ECONOMÍA, INNOVACIÓN, DESARROLLO SUSTENTABLE Y EQUILIBRIO REGIONAL - COMERCIO - DERECHOS HUMANOS E INCLUSIÓN SOCIAL

Referencia	Resumen Narrativo	Datos del Indicador				Avance de la Meta del Indicador					Medios de Verificación	Supuestos	
		Nombre del Indicador / Descripción del Indicador	Método de Cálculo	Tipo / Dimensión / Frecuencia	Fórmula / Variables de la Fórmula	Unidad de Medida	Meta Reprogramada	Valor Logrado del Mes	Justificaciones Mensuales	Valor Logrado Acumulado			%
Actividad C0101	Promoción de los productos chihuahuenses en mercados internacionales	-Variación porcentual del monto de ventas de contratos realizados en ferias internacionales -Mide la variación porcentual del monto de ventas de contratos realizados en ferias internacionales en el año actual con respecto al año anterior	VARIACION_POR GESTION CENTUAL	EFICIENCIA	((MVCFIT/MVCFIT1)-1)*100 MVCFIT = Monto de ventas de contratos en ferias internacionales en el año actual MVCFIT1 = Monto de ventas de contratos en ferias internacionales en el año anterior	monto de ventas de contratos	14,500,000	8,000,000		31,520,000	-15.27	http://www.chihuahua.com.mx/pbr.aspx	Las y los empresarios están interesados en la promoción de sus empresas y proporcionan información
			ANUAL			14,500,000	37,200,000						
Actividad C0102	Vinculación para la capacitación focalizada en Comercio Exterior	-Variación porcentual del número de empresarios y empresarias capacitados en materia de oferta exportable -Mide la variación porcentual de empresarios y empresarias capacitados en materia de oferta exportable en el año actual con respecto al año anterior	VARIACION_POR GESTION CENTUAL	EFICIENCIA	((ECT/ECT1)-1)*100 ECT = Empresarios y empresarias capacitados en el año actual ECT1 = Empresarios y empresarias capacitados en el año anterior	Empresarios y empresarias capacitados	110	0	Durante el mes de octubre se suspendió el curso de capacitación que se tenía programado, derivado por la pandemia del COVID-19.	510	129.67	http://www.chihuahua.com.mx/pbr.aspx	Las y los empresarios se interesan en recibir capacitación
			ANUAL			110	225						
Actividad C0103	Atención con asesorías para la comercialización en mercados internacionales	-Variación porcentual del número de asesorías otorgadas en temas de oferta exportable -Mide la variación porcentual del número de asesorías otorgadas en temas de oferta exportable en el año actual con respecto al año anterior	VARIACION_POR GESTION CENTUAL	EFICIENCIA	((AOTOET/AOTOET1)-1)*100 AOTOET = Asesorías otorgadas en temas de oferta exportable en el año actual AOTOET1 = Asesorías otorgadas en temas de oferta exportable en el año anterior	Asesorías otorgadas	200	55.04		178	-3.78	http://www.chihuahua.com.mx/pbr.aspx	Las y los empresarios acuden a las oficinas de la SIDE a solicitar asesorías
			ANUAL			129	165						
Actividad C0201	Validación del consultor de los proyectos para certificación de las empresas chihuahuenses	-Variación porcentual de proyectos validados para certificación de las empresas chihuahuenses -Mide la variación porcentual de proyectos validados para certificación de empresas chihuahuenses en el año actual con respecto al año anterior	VARIACION_POR GESTION CENTUAL	EFICIENCIA	((NPVCECT/NPVCECT1)-1)*100 NPVCECT = Número de proyectos validados para certificación de empresas chihuahuenses en el año actual	Proyectos validados para certificación de empresas chihuahuenses	200	0.00		33	-83.74	http://www.chihuahua.com.mx/pbr.aspx	Las y los empresarios del sector económico cumplen con los lineamientos requeridos para certificarse
			ANUAL			200	203						
Actividad C0202	Revisión de solicitudes para certificación de empresas chihuahuenses	-Variación porcentual de solicitudes recibidas para certificación de empresas chihuahuenses -Mide la variación porcentual de solicitudes recibidas para certificación de empresas chihuahuenses en el año actual con respecto al año anterior	VARIACION_POR GESTION CENTUAL	EFICIENCIA	((NSRCECT/NSRCECT1)-1)*100 NSRCECT = Número de solicitudes recibidas para certificación de empresas chihuahuenses en el año actual	Solicitudes recibidas para certificación de empresas chihuahuenses	200	0.00		160	-55.33	http://www.chihuahua.com.mx/pbr.aspx	Las y los empresarios del sector económico presentan las solicitudes, documentos e información para certificarse
			ANUAL			200	224						

GOBIERNO DEL ESTADO DE CHIHUAHUA
SEGUIMIENTO A LA MATRIZ DE INDICADORES
del Mes de Octubre del 2020

Hoja No. 5 de 6
Fecha de Impresión 27/11/2020
PRBRREP367

104-SECRETARÍA DE INNOVACIÓN Y DESARROLLO ECONÓMICO

1S050B1E20212 - APOYO PARA EL FOMENTO AL COMERCIO Y DESARROLLO EMPRESARIAL 2020 / ECONOMÍA, INNOVACIÓN, DESARROLLO SUSTENTABLE Y EQUILIBRIO REGIONAL - COMERCIO - DERECHOS HUMANOS E INCLUSIÓN SOCIAL

Referencia	Resumen Narrativo	Datos del Indicador				Fórmula / Variables de la Fórmula	Unidad de Medida	Meta Reprogramada	Avance de la Meta del Indicador			Medios de Verificación	Supuestos	
		Nombre del Indicador / Descripción del Indicador	Método de Cálculo	Tipo / Dimensión / Frecuencia					Valor Logrado del Mes	Justificaciones Mensuales	Valor Logrado Acumulado			%
Actividad C0301	Desarrollo de talento empresarial a emprendedores y MPYMEs	-Variación porcentual del número de empresarios y empresarias capacitados -Mide la variación porcentual del número de empresarios y empresarias capacitados en temas empresariales en el año actual con respecto al año anterior	VARIACION_POR GESTION CENTUAL	EFICIENCIA	ANUAL	((ECT/ECT1)-1)*100 ECT = Empresarios y empresarias capacitados en temas empresariales en el año actual ECT1 = Empresarios y empresarias capacitados en temas empresariales en el año anterior	Empresarios y empresarias capacitados en temas empresariales	526	61		2,035	59.35	http://www.chihuahua.com.mx/pbr.aspx	Las y los empresarios asisten a las capacitaciones empresariales
			526	1,277					1,277					
		-Variación porcentual del número de empresarias capacitadas -Mide la variación porcentual del número de empresarias capacitadas en temas empresariales en el año actual con respecto al año anterior	VARIACION_POR GESTION CENTUAL	EFICIENCIA	ANUAL	((EMCT/EMCT1)-1)*100 EMCT = Empresarias capacitadas en temas empresariales en el año actual EMCT1 = Empresarias capacitadas en temas empresariales en el año anterior	Empresarias capacitadas en temas empresariales	201	37		1,184	82.15	http://www.chihuahua.com.mx/pbr.aspx	
			201	650					650					
-Porcentaje de MiPyMes comerciales impulsadas -Mide el porcentaje de MPYMEs comerciales impulsadas con respecto a las programadas en el año actual.	PORCENTUAL GESTION	EFICIENCIA	ANUAL	(MCT/MCPT1)*100 MCT = MPYMEs comerciales impulsadas en el año actual. MCPT1 = MPYMEs comerciales programadas en el año actual.	MPYMEs comerciales impulsadas MPYMEs comerciales programadas	100.00	110	0	0	0.00	http://www.chihuahua.com.mx/pbr.aspx	En este mes de octubre se continúa con los trámites para poder impactar este indicador		
	110	110				110	110							
Actividad C0302	Realización y participación en ferias nacionales	-Variación porcentual del monto de ventas de contratos realizados en ferias nacionales -Mide la variación porcentual del monto de ventas de contratos realizados en ferias nacionales en el año actual con respecto al año anterior	VARIACION_POR GESTION CENTUAL	EFICIENCIA	ANUAL	((MVCFNT/MVCFNT1)-1)*100 MVCFNT = Monto de ventas de contratos en el año actual MVCFNT1 = Monto de ventas de contratos en el año anterior	monto de ventas de contratos monto de ventas de contratos	18,012,000	0		12,800,000	-32.23	http://www.chihuahua.com.mx/pbr.aspx	Las y los empresarios están interesados en participar y asistir a ferias
			18,012,000	18,600,000				18,600,000						
Actividad C0401	Constitución y/o modificación de Sociedades Cooperativas y Microindustriales	-Variación porcentual del número de sociedades cooperativas y microindustriales constituidas -Mide la variación porcentual de sociedades cooperativas y microindustriales constituidas en el año actual con respecto al año anterior	VARIACION_POR GESTION CENTUAL	EFICIENCIA	ANUAL	((SCT/SCT1)-1)*100 SCT = Sociedades cooperativas y microindustriales constituidas en el año actual SCT1 = Sociedades cooperativas y microindustriales constituidas en el año anterior	Sociedades cooperativas y microindustriales constituidas	52	2		14	-69.57	http://www.chihuahua.com.mx/pbr.aspx	Las y los empresarios acuden a las oficinas de la SIDE a solicitar los servicios de constitución y/o modificación de cooperativas y microindustriales
			52	36				46						
Actividad C0402	Gestión de registro de signos distintivos para productos y servicios chihuahuenses ante el IMPI	-Variación porcentual del número de registros de signos distintivos -Mide la variación porcentual del número de registros de signos distintivos en el año actual con respecto al año anterior	VARIACION_POR GESTION CENTUAL	EFICIENCIA	ANUAL	((NRSDT/NRSDT1)-1)*100 NRSDT = Número de registros de signos distintivos en el año actual NRSDT1 = Número de registros de signos distintivos en el año anterior	Registros de signos distintivos Registros de signos distintivos	170	14		137	-55.81	http://www.chihuahua.com.mx/pbr.aspx	Las y los empresarios están interesados en registrar la marca de sus productos
			170	310				310						

GOBIERNO DEL ESTADO DE CHIHUAHUA
SEGUIMIENTO A LA MATRIZ DE INDICADORES
del Mes de Octubre del 2020

Hoja No. 6 de 6
Fecha de Impresión 27/11/2020
FRERREP957

104-SECRETARIA DE INNOVACION Y DESARROLLO ECONOMICO

1S050B1/E205T2 - APOYO PARA EL FOMENTO AL COMERCIO Y DESARROLLO EMPRESARIAL 2020 / ECONOMIA, INNOVACION, DESARROLLO SUSTENTABLE Y EQUILIBRIO REGIONAL - COMERCIO - DERECHOS HUMANOS E INCLUSION SOCIAL

Referencia	Resumen Narrativo	Datos del Indicador					Avance de la Meta del Indicador					Medios de Verificación	Supuestos
		Nombre del Indicador / Descripción del Indicador	Método de Cálculo	Tipo / Dimensión / Frecuencia	Fórmula / Variables de la Fórmula	Unidad de Medida	Meta Reprogramada	Valor Logrado del Mes	Justificaciones Mensuales	Valor Logrado Acumulado	%		
Actividad C0403	Tramitación para el etiquetado de comercialización	-Variación porcentual del número de empresas apoyadas para el cumplimiento de etiquetado para la comercialización -Mde la variación porcentual del número de empresas apoyadas para el cumplimiento de etiquetado para la comercialización en el año actual con respecto al año anterior	VARIACION_POR GESTION CENTUAL	EFICIENCIA ANUAL	$((EAECT / EAECT1) - 1) * 100$ EAECT = Empresas apoyadas para el cumplimiento de etiquetado en el año actual EAECT1 = Empresas apoyadas para el cumplimiento de etiquetado en el año anterior	Empresas apoyadas para el cumplimiento de etiquetado Empresas apoyadas para el cumplimiento de etiquetado	294.62 200 52			34 73	-53.42	http://www.chihuahua.com.mx/pbr.aspx	Las y los empresarios acuden a las oficinas de la SIDE a solicitar los servicios para el cumplimiento de la norma para la comercialización de sus productos
Actividad C0404	Atención a las y los usuarios para la apertura de nuevas empresas a través del SARE	-Variación porcentual de usuarios y usuarias atendidos a través del SARE -Mde la variación porcentual de usuarios y usuarias atendidos a través del SARE en el año actual con respecto al año anterior	VARIACION_POR GESTION CENTUAL	EFICIENCIA ANUAL	$((UAT / UAT1) - 1) * 100$ UAT = Usuarios y usuarias atendidos en el año actual UAT1 = Usuarios y usuarias atendidos en el año anterior	Usuarios y usuarias atendidos Usuarios y usuarias atendidos	0.00 13,100 13,100			1,624 32,887	-50.31	http://www.chihuahua.com.mx/pbr.aspx	Las y los emprendedores acuden a las oficinas de la SIDE a solicitar los servicios del SARE

Justificación de Diferencia de Avance con Respecto a las Metas Programadas

Responsable de Programa

M.A. Silvia Yolanda Román Sienz
Directora de Comercio

Titular de Dependencia

Ing. Alejandra de la Vega Arizpe
Secretaria de Innovación y Desarrollo Económico

GOBIERNO DEL ESTADO DE CHIHUAHUA
SEGUIMIENTO A LA MATRIZ DE INDICADORES
del Mes de Octubre del 2020

Hoja No. 1 de 4
Fecha de Impresión 27/11/2020
FRBRREP337

104-SECRETARIA DE INNOVACION Y DESARROLLO ECONOMICO

2F009C1E204T2 - FOMENTO A LA ACTIVIDAD MINERA MEDIANTE EL DESARROLLO SUSTENTABLE 2020 / ECONOMIA, INNOVACION, DESARROLLO SUSTENTABLE Y EQUILIBRIO REGIONAL - MINERIA - DERECHOS HUMANOS E INCLUSION SOCIAL

Definición del Programa	Beneficiarios				
	Población	Tipo	Mujeres	Hombres	Total
Impulsar el establecimiento así como el desarrollo de la competitividad de las y los empresarios y/o concesionarios del sector minero-metalúrgico a través de la asesoría, capacitación y financiamiento.	REFERENCIA	Las y los empresarios y/o concesionarios del sector minero - metalúrgico.	450	1,050	1,500
	POSTERGADA	Las y los empresarios y/o concesionarios del sector minero - metalúrgico.	160	375	535
	OBJETIVO	Las y los empresarios y/o concesionarios del sector minero - metalúrgico.	245	570	815
	POTENCIAL	Las y los empresarios y/o concesionarios del sector minero - metalúrgico.	405	945	1,350
Recursos del Programa					
	Presupuesto Autorizado	Presupuesto Modificado	Gasto	Variación Presupuesto Modificado vs Gasto	
	5,416,664	4,892,007	4,291,344	631,533	

Alineaciones

Alineación al Plan Nacional de Desarrollo

Alineación al Plan Estatal de Desarrollo

Eje	E2	Economía, Innovación, Desarrollo Sustentable y Equilibrio Regional
Tema	-	
Subtema	-	
Objetivo	01	Fortalecer la organización y el desarrollo de las capacidades de los sectores productivos del estado para promover un crecimiento sustentable con mejores ingresos para las y los chihuahuenses.
Estrategia	03	Fomentar la actividad minera, social y ambientalmente responsable.
Línea de Acción		

FUENTES DE FINANCIAMIENTO

Clave	Fuente	Origen	Porcentaje	Autorizado	Modificado	Gasto	Variación
1110120	RECURSOS DEL ESTADO 2020	ESTATAL	76.25	4,129,005	3,656,754	3,559,528	87,225
1218120	FINANCIAMIENTO INTERNO 2020	ESTATAL	0.00	0	59,725	59,725	0

OTRAS FUENTES DE FINANCIAMIENTO

Clave	Fuente	Programa	Origen	Porcentaje	Autorizado	Modificado	Gasto	Variación
1521620	FONDO GENERAL DE PARTICIPACIONES 2020		FEDERAL	0.00	0	0	0	0
1521820	FONDO GENERAL DE PARTICIPACIONES 2020	FOMENTO A LA ACTIVIDAD MINERA MEDIANTE EL DESARROLLO SUSTENTABLE 2020	FEDERAL	23.75	1,268,669	1,091,575	590,531	511,044
1522420	FONDO DE ISR PARTICIPABLE SOBRE SERVIDORES PUBLICOS ESTATALES 2020		ESTATAL	0.00	0	0	0	0
1522420	FONDO DE ISR PARTICIPABLE SOBRE SERVIDORES PUBLICOS ESTATALES 2020	FOMENTO A LA ACTIVIDAD MINERA MEDIANTE EL DESARROLLO SUSTENTABLE 2020	FEDERAL	0.00	0	84,653	51,650	33,293

GOBIERNO DEL ESTADO DE CHIHUAHUA
SEGUIMIENTO A LA MATRIZ DE INDICADORES
del Mes de Octubre del 2020

Hoja No. 2 de 4
Fecha de Impresión 27/11/2020
PBRREP057

104-SECRETARÍA DE INNOVACIÓN Y DESARROLLO ECONOMICO

2F009C1/E20412 - FOMENTO A LA ACTIVIDAD MINERA MEDIANTE EL DESARROLLO SUSTENTABLE 2020 / ECONOMÍA, INNOVACIÓN, DESARROLLO SUSTENTABLE Y EQUILIBRIO REGIONAL - MINERÍA - DERECHOS HUMANOS E INCLUSIÓN SOCIAL

Referencia	Resumen Narrativo	Datos del Indicador				Unidad de Medida	Meta Reprogramada	Avance de la Meta del Indicador				Medios de Verificación	Supuestos
		Nombre del Indicador / Descripción del Indicador	Método de Cálculo	Tipo / Dimensión / Frecuencia	Fórmula / Variables de la Fórmula			Valor Logrado del Mes	Justificaciones Mensuales	Valor Logrado Acumulado	%		
FIN	Contribuir a fortalecer la organización y el desarrollo de la capacidad del sector minero para promover un desarrollo sustentable, a través del desarrollo de la competitividad de las y los empresarios y/o concesionarios del sector minero-metalúrgico	-Variación porcentual de la producción minera en el estado -Mide la variación porcentual de la producción minera del estado en el año actual con respecto al año anterior.	VARIACION_FOR CENTUAL	ESTRATEGICO EFICACIA ANUAL	$((PMT/PMT1)-1)*100$ PMT = Producción minera de empresas por municipio en el año actual PMT1 = Producción minera de empresas por municipio en el año anterior	Producción minera de empresas en dólares americanos	1,950,000,000	185,000,000	El dato del valor de la producción minera es una cifra preliminar, ya que el cierre del INEGI es posterior al cierre del seguimiento mensual en el módulo del sistema hacendario PBR/SED.	1,405,000,000	-27.65	http://www.chihuahua.com.mx/pbr.aspx	Las y los empresarios y/o concesionarios del sector minero-metalúrgico cuentan con estabilidad económica en el país y facilitan la información de producción
							1,950,000,000	1,950,000,000		1,650,000,000			
PROPOSITO	Las y los empresarios y/o concesionarios del sector minero-metalúrgico desarrollan su competitividad	-Variación porcentual del monto de inversión en los proyectos por las empresas en los municipios -Mide la variación porcentual del monto de inversión de los proyectos realizados por las empresas en los municipios en el año actual con respecto al año anterior.	VARIACION_FOR CENTUAL	ESTRATEGICO EFICACIA ANUAL	$((TMT/TMT1)-1)*100$ TMT = Monto de inversión en los proyectos realizados por las empresas en los municipios en el año actual TMT1 = Monto de inversión en los proyectos realizados por las empresas en los municipios en el año anterior.	Monto de inversión en dólares americanos	254,600,000	5,000,000		102,000,000	-58.37	http://www.chihuahua.com.mx/pbr.aspx	Las y los empresarios y/o concesionarios del sector minero-metalúrgico cuentan con estabilidad económica en el estado y facilitan la información de inversión
							245,000,000	245,000,000		245,000,000			
Componente C01	Financiamiento a las y los empresarios y/o concesionarios del sector minero-metalúrgico del estado otorgado	-Variación porcentual del monto de financiamiento entregado a empresas y/o concesionarios mineros -Mide la variación porcentual del monto de financiamiento para lograr la modernización y desarrollo entregado a empresas y/o concesionarios mineros en el año actual con respecto al año anterior.	VARIACION_FOR CENTUAL	ESTRATEGICO EFICACIA ANUAL	$((MFT/MFT1)-1)*100$ MFT = Monto de financiamiento entregado a empresas y/o concesionarios en el año actual MFT1 = Monto de financiamiento entregado a empresas y/o concesionarios en el año anterior.	Monto de financiamiento	1,013,523	75.69	En este mes de octubre se está en proceso de validación de factibilidad de un proyecto de financiamiento minero.	395,000	-31.60	http://www.chihuahua.com.mx/pbr.aspx	Las y los empresarios y/o concesionarios del sector minero-metalúrgico están interesados, reúnen los requisitos de las reglas de operación y son candidatos, así mismo presentan solicitud
							579,155	579,155		579,155			
Componente C02	Capacitación a las y los empresarios y/o concesionarios del sector minero-metalúrgico en el estado brindada	-Variación porcentual de empresas y/o concesionarios mineros capacitados -Mide la variación porcentual de empresas y/o concesionarios mineros establecidos en el estado que son capacitados en el año actual con respecto al año anterior.	VARIACION_FOR CENTUAL	ESTRATEGICO EFICACIA ANUAL	$((EMCT/EMCT1)-1)*100$ EMCT = Empresas y/o concesionarios mineros capacitados en el año actual EMCT1 = Empresas y/o concesionarios mineros capacitados en el año anterior.	Empresas y/o concesionarios mineros	257	22.97		143	-31.53	http://www.chihuahua.com.mx/pbr.aspx	Las y los empresarios y/o concesionarios del sector minero-metalúrgico están interesados y participan en los cursos de capacitación
							209	209		209			
Componente C03	Servicios de asesoría técnica y legal a las y los empresarios y/o concesionarios del sector minero-metalúrgico en el estado otorgados	-Variación porcentual de empresas y/o concesionarios mineros que recibieron asesorías técnica y legal -Mide la variación porcentual de empresas y/o concesionarios mineros establecidos en el estado que recibieron asesorías técnica y legal en el año actual con respecto al año anterior.	VARIACION_FOR CENTUAL	ESTRATEGICO EFICACIA ANUAL	$((EMRAIT/EMRAIT1)-1)*100$ EMRAIT = Empresas y/o concesionarios mineros que recibieron asesorías técnicas y legales en el año actual EMRAIT1 = Empresas y/o concesionarios mineros que recibieron asesorías técnicas y legales en el año anterior.	Empresas y/o concesionarios mineros	550	-11.00		415	-32.65	http://www.chihuahua.com.mx/pbr.aspx	Las y los empresarios y/o concesionarios del sector minero-metalúrgico solicitan asesorías técnicas y legales
							618	618		618			
Actividad C0101	Revisión de factibilidad del proyecto de financiamiento	-Variación porcentual de solicitudes validadas de financiamiento a empresas y/o concesionarios mineros -Mide la variación porcentual de solicitudes validadas de financiamiento a empresas y/o concesionarios mineros en el año actual con respecto al año anterior.	VARIACION_FOR CENTUAL	GESTION EFICACIA ANUAL	$((SVT/SVT1)-1)*100$ SVT = Solicitudes validadas de financiamiento a empresas y/o concesionarios en el año actual SVT1 = Solicitudes validadas de financiamiento a empresas y/o concesionarios en el año anterior.	Solicitudes validadas	8	-27.27		10	-9.09	http://www.chihuahua.com.mx/pbr.aspx	Las y los empresarios y/o concesionarios del sector minero-metalúrgico solicitan financiamiento
							11	11		11			

GOBIERNO DEL ESTADO DE CHIHUAHUA
SEGUIMIENTO A LA MATRIZ DE INDICADORES
del Mes de Octubre del 2020

Hoja No. 3 de 4
Fecha de Impresión 27/11/2020
FRSREP07

104-SECRETARÍA DE INNOVACIÓN Y DESARROLLO ECONOMICO

2F009C1/E20412 - FOMENTO A LA ACTIVIDAD MINERA MEDIANTE EL DESARROLLO SUSTENTABLE 2020 / ECONOMÍA, INNOVACIÓN, DESARROLLO SUSTENTABLE Y EQUILIBRIO REGIONAL - MINERÍA - DERECHOS HUMANOS E INCLUSIÓN SOCIAL

Referencia	Resumen Narrativo	Datos del Indicador				Fórmula / Variables de la Fórmula	Unidad de Medida	Meta Reprogramada	Avance de la Meta del Indicador				Medios de Verificación	Supuestos
		Nombre del Indicador / Descripción del Indicador	Método de Cálculo	Tipo / Dimensión / Frecuencia					Valor Logrado del Mes	Justificaciones Mensuales	Valor Logrado Acumulado	%		
Actividad C0102	Promoción del fondo de financiamiento	-Variación porcentual de solicitudes recibidas de financiamiento de empresas y/o concesionarios mineros -Mde la variación porcentual de solicitudes recibidas de financiamiento de empresas y/o concesionarios mineros en el año actual con respecto al año anterior	VARIACION_FOR GESTION CENTUAL	EFICIENCIA	((SRTV/SRTI)-1)*100 SRT = Solicitudes recibidas de financiamiento de empresas y/o concesionarios en el año actual SRTI = Solicitudes recibidas de financiamiento de empresas y/o concesionarios en el año anterior	Solicitudes recibidas	6	-27.27	1		10	-9.09	http://www.chihuahua.com.mx/pbr.aspx	Las instituciones crediticias cuentan con suficiencia presupuestal para los financiamientos
				ANUAL			Solicitudes recibidas	11		11		11		
Actividad C0201	Realización de cursos de capacitación	-Variación porcentual de empresas y/o concesionarios mineros establecidos en el Estado que son apoyadas con cursos de capacitación -Mde la variación porcentual de empresas y/o concesionarios mineros establecidos en el Estado que son apoyadas con cursos de capacitación en el año actual con respecto al año anterior	VARIACION_FOR GESTION CENTUAL	EFICIENCIA	((EACCT/EACCTI)-1)*100 EACCT = Empresas y/o concesionarios mineros establecidos en el Estado que son apoyadas con cursos de capacitación en el año actual EACCTI = Empresas y/o concesionarios mineros establecidos en el Estado que son apoyadas con cursos de capacitación en el año anterior	Empresas y/o concesionario s mineros	257	22.97	23		143	-31.55	http://www.chihuahua.com.mx/pbr.aspx	Las y los empresarios y/o concesionarios del sector minero-metalúrgico están interesados y participan en cursos de capacitación
				ANUAL			Empresas y/o concesionario s mineros	209		209		209		
Actividad C0202	Detección de necesidades de capacitación	-Variación porcentual de cursos de capacitación -Mde la variación porcentual de cursos de capacitación en el año actual con respecto al año anterior	VARIACION_FOR GESTION CENTUAL	EFICIENCIA	((CCT/CCTI)-1)*100 CCT = Cursos de capacitación en el año actual CCTI = Cursos de capacitación en el año anterior	Cursos de capacitación	11	0.00	5		21	90.91	http://www.chihuahua.com.mx/pbr.aspx	Las y los empresarios y/o concesionarios del sector minero-metalúrgico brindan información para detectar necesidades de capacitación
				ANUAL			Cursos de capacitación	11		11		11		
Actividad C0301	Atención legal a las y los empresarios y/o concesionarios del sector minero-metalúrgico del estado	-Variación porcentual de asesoría legal a empresas y/o concesionarios mineros -Mde la variación porcentual de empresas y/o concesionarios mineros establecidos en el Estado que recibieron asesoría legal integral en el año actual con respecto al año anterior	VARIACION_FOR GESTION CENTUAL	EFICIENCIA	((EMALT/EMALTI)-1)*100 EMALT = Empresas y/o concesionarios mineros establecidos en el Estado que recibieron asesoría legal integral en el año actual EMALTI = Empresas y/o concesionarios mineros establecidos en el Estado que recibieron asesoría legal integral en el año anterior	Empresas y/o concesionario s mineros	165	-4.84	9		121	-34.95	http://www.chihuahua.com.mx/pbr.aspx	Las y los empresarios y/o concesionarios del sector minero-metalúrgico solicitan asesoría legal
				ANUAL			Empresas y/o concesionario s mineros	166		166		166		
		-Variación porcentual de asesoría legal a empresarias y/o concesionarias mineras -Mde la variación porcentual de asesoría legal a empresarias y/o concesionarias mineras en el Estado que recibieron asesoría legal integral en el año actual con respecto al año anterior	VARIACION_FOR GESTION CENTUAL	EFICIENCIA	((EMALMT/EMALMTI)-1)*100 EMALMT = Empresarias y/o concesionarias mineras establecidas en el estado que recibieron asesoría legal integral en el año actual EMALMTI = Empresarias y/o concesionarias mineras establecidas en el estado que recibieron asesoría legal integral en el año anterior	Empresarias y/o concesionario s mineras	12	0.00	1		10	-16.67	http://www.chihuahua.com.mx/pbr.aspx	
				ANUAL			Empresarias y/o concesionario s mineras	12		12		12		
Actividad C0302	Análisis de muestras minerales	-Variación porcentual de análisis de muestras de minerales a empresas y/o concesionarios mineros -Mde la variación porcentual de empresas y/o concesionarios mineros establecidos en el Estado a las que se apoyaron con análisis de muestras de minerales en el año actual con respecto al año anterior	VARIACION_FOR GESTION CENTUAL	EFICIENCIA	((EMAMT/EMAMTI)-1)*100 EMAMT = Empresas y/o concesionarios mineros establecidos en el Estado a las que se apoyaron con análisis de muestras de minerales en el año actual EMAMTI = Empresas y/o concesionarios mineros establecidos en el Estado a las que se apoyaron con análisis de muestras de minerales en el año anterior	Empresas y/o concesionario s mineros	30	20.00	4		20	-20.00	http://www.chihuahua.com.mx/pbr.aspx	Las y los empresarios y/o concesionarios del sector minero-metalúrgico solicitan análisis de muestras minerales
				ANUAL			Empresas y/o concesionario s mineros	25		25		25		
Actividad C0303	Atención a las y los empresarias y/o concesionarios del sector minero-metalúrgico así como vistas técnicas a las y las que se realizan vistas y asesorías técnicas en el año actual con respecto al año anterior.	-Variación porcentual de atención y vistas técnicas a empresas y/o concesionarios mineros -Mde la variación porcentual de empresas y/o concesionarios mineros establecidos en el Estado a las que se realizaron vistas y asesorías técnicas en el año actual con respecto al año anterior.	VARIACION_FOR GESTION CENTUAL	EFICIENCIA	((EMVATT/EMVATTI)-1)*100 EMVATT = Empresas y/o concesionarios mineros establecidos en el Estado a las que se realizaron vistas y asesorías técnicas en el año actual EMVATTI = Empresas y/o concesionarios mineros establecidos en el Estado a las que se realizaron vistas y asesorías técnicas en el año anterior	Empresas y/o concesionario s mineros	313	-20.76	27		284	-33.16	http://www.chihuahua.com.mx/pbr.aspx	Las y los empresarios y/o concesionarios del sector minero-metalúrgico presentan solicitudes para vistas técnicas
				ANUAL			Empresas y/o concesionario s mineros	395		395		395		


GOBIERNO DEL ESTADO DE CHIHUAHUA
SEGUIMIENTO A LA MATRIZ DE INDICADORES
del Mes de Octubre del 2020

Hoja No. 4 de 4
Fecha de Impresión 27/11/2020
PRGRRE2020

104-SECRETARÍA DE INNOVACIÓN Y DESARROLLO ECONÓMICO

2F009C1/E204T2 - FOMENTO A LA ACTIVIDAD MINERA MEDIANTE EL DESARROLLO SUSTENTABLE 2020 / ECONOMÍA, INNOVACIÓN, DESARROLLO SUSTENTABLE Y EQUILIBRIO REGIONAL - MINERÍA - DERECHOS HUMANOS E INCLUSIÓN SOCIAL

Justificación de Diferencia de Avance con Respecto a las Metas Programadas

Titular de Dependencia

C. Alejandra de la Vega Anzpe
Secretaría de Innovación y Desarrollo Económico

Gobierno del Estado de Chihuahua
 Seguimiento a la Matriz de Indicadores
 del Mes de Octubre del 2020

104-SECRETARIA DE INNOVACION Y DESARROLLO ECONOMICO

2F011C1/E206T2 - FOMENTO Y DESARROLLO TURISTICO 2020 / ECONOMIA, INNOVACION, DESARROLLO SUSTENTABLE Y EQUILIBRIO REGIONAL - TURISMO - DERECHOS HUMANOS E INCLUSION SOCIAL

Definición del Programa	Beneficiarios				
	Población	Tipo	Mujeres	Hombres	Total
Fortalecer y estimular el desarrollo turístico en el estado, a través de eventos, promoción, certificaciones, capacitación, así como proyectos para las y los prestadores de servicios turísticos en el estado.	REFERENCIA	Las y los prestadores de servicios turísticos	840	1,259	2,099
	POTENCIAL	Las y los prestadores de servicios turísticos	840	1,259	2,099
	POSTERGADA	Las y los prestadores de servicios turísticos	129	193	322
	OBJETIVO	Las y los prestadores de servicios turísticos en el estado	711	1,066	1,777
Recursos del Programa					
	Presupuesto Autorizado	Presupuesto Modificado	Gasto	Variación Presupuesto Modificado vs Gasto	
	15,995,402	13,904,352	6,738,178	7,166,175	

Alineaciones

Alineación al Plan Nacional de Desarrollo

Alineación al Plan Estatal de Desarrollo

Eje	E2	Economía, Innovación, Desarrollo Sustentable y Equilibrio Regional
Tema	--	
Subtema	--	
Objetivo	03	Fortalecer el desarrollo turístico del estado de Chihuahua para incrementar de forma sustentable la derrama económica de este sector en el estado.
Estrategia	02	Mejorar la oferta de productos turísticos sustentables y diversificados con infraestructura consolidada y servicios de calidad.
Línea de Acción		

FUENTES DE FINANCIAMIENTO

Clave	Fuente	Origen	Porcentaje	Autorizado	Modificado	Gasto	Variación
1110120	RECURSOS DEL ESTADO 2020	ESTATAL	63.74	10,195,904	7,845,120	2,271,678	5,373,442
1219120	FINANCIAMIENTO INTERNO 2020	ESTATAL	0.00	0	350,497	350,497	0

OTRAS FUENTES DE FINANCIAMIENTO

Clave	Fuente	Programa	Origen	Porcentaje	Autorizado	Modificado	Gasto	Variación
1521620	FONDO GENERAL DE PARTICIPACIONES 2020		FEDERAL	0.00	0	0	0	0
1521620	FONDO GENERAL DE PARTICIPACIONES 2020	FOMENTO Y DESARROLLO TURISTICO 2020	FEDERAL	36.26	5,799,498	5,602,027	3,886,315	1,715,712
1522420	FONDO DE ISR PARTICIPABLE SOBRE SERVIDORES PUBLICOS ESTATALES 2020		ESTATAL	0.00	0	0	0	0
1522420	FONDO DE ISR PARTICIPABLE SOBRE SERVIDORES PUBLICOS ESTATALES 2020	FOMENTO Y DESARROLLO TURISTICO 2020	FEDERAL	0.00	0	306,709	229,688	77,020

GOBIERNO DEL ESTADO DE CHIHUAHUA
SEGUIMIENTO A LA MATRIZ DE INDICADORES
del Mes de Octubre del 2020

Hoja No. 2 de 7
Fecha de Impresión 27/11/2020
FRBRREP367

104-SECRETARIA DE INNOVACION Y DESARROLLO ECONOMICO

2F01C1.E206T2 - FOMENTO Y DESARROLLO TURISTICO 2020 / ECONOMIA, INNOVACION, DESARROLLO SUSTENTABLE Y EQUILIBRIO REGIONAL - TURISMO - DERECHOS HUMANOS E INCLUSION SOCIAL

Referencia	Resumen Narrativo	Datos del Indicador				Avance de la Meta del Indicador					Medios de Verificación	Supuestos		
		Nombre del Indicador / Descripción del Indicador	Método de Cálculo	Tipo / Dimensión / Frecuencia	Fórmula / Variables de la Fórmula	Unidad de Medida	Meta Reprogramada	Valor Logrado del Mes	Justificaciones Mensuales	Valor Logrado Acumulado			%	
FIN	Contribuir a fortalecer el desarrollo turístico del estado de Chihuahua para incrementar de forma sustentable la derrama económica de este sector en el estado a través de la competitividad de las y los prestadores de servicios turísticos en el estado	-Variación porcentual de la derrama económica del sector turístico -Mide la variación porcentual de la derrama económica generada en el año actual por el desarrollo de los productos turísticos del estado con respecto al año anterior	VARIACION_POR CENTUAL	ESTRATEGICO	$((DESTT/DESTT1)-1)*100$	Derrama económica	0.00					-60.33	http://www.chihuahua.com.mx/pbr.aspx	Las y los turistas nacionales y extranjeros visitan con disposición y seguridad el Estado de Chihuahua
				EFICACIA	DESTT = Derrama económica del sector turístico en el año actual	Derrama económica	12,664,284,712	487,297,914	5,024,144,775					
PROPOSITO	Las y los prestadores de servicios turísticos en el estado incrementan su competitividad	-Variación porcentual de la afluencia turística -Mide la variación porcentual de la afluencia de turistas estatales, nacionales y extranjeros en el año actual con respecto al año anterior	VARIACION_POR CENTUAL	ESTRATEGICO	$((ATT/ATT1)-1)*100$	Afluencia turística	0.00					-61.74	http://www.chihuahua.com.mx/pbr.aspx	Las y los empresarios del sector turístico cuentan con estabilidad económica y seguridad en el Estado de Chihuahua.
				EFICACIA	ATT = Afluencia turística en el año actual	Afluencia turística	8,050,328	299,677	3,079,907					
Componente C01	Eventos turísticos competitivos para mujeres y hombres realizados	-Variación porcentual anual de la derrama generada en los eventos realizados -Mide la variación porcentual anual de la derrama generada en los eventos realizados en el año actual con respecto al año anterior	VARIACION_POR CENTUAL	ESTRATEGICO	$((DET/DET1)-1)*100$	Derrama económica	-11.67					-89.41	http://www.chihuahua.com.mx/pbr.aspx	Las personas se interesan y acuden a los eventos
				EFICACIA	DET = Derrama económica en el año actual	Derrama económica	151,319,438	753,480	18,144,585					
Componente C02	Material promocional de destinos y atractivos turísticos otorgado	-Variación porcentual del número de folletos turísticos en el Estado -Mide la variación porcentual del número de folletos turísticos en el año actual con respecto al año anterior	VARIACION_POR CENTUAL	ESTRATEGICO	$((FT/FT1)-1)*100$	Folletos turísticos	-5.45					-50.97	http://www.chihuahua.com.mx/pbr.aspx	La y el visitante requieren de material promocional
				EFICACIA	FT = Folletos turísticos en el año actual	Folletos turísticos	135,000	7,000	70,000					
Componente C03	Certificados del Distintivo "H", "M", "punto limpio" y "sellos especializados" brindados	-Variación porcentual de empresas de servicios turísticos certificadas en el Estado con el distintivo "H", "M", "punto limpio" y "sellos especializados" -Mide la variación porcentual de empresas de servicios turísticos certificadas en el Estado con el distintivo "H", "M", "punto limpio" y "sellos especializados" en el año actual con respecto al año anterior.	VARIACION_POR CENTUAL	ESTRATEGICO	$((ESTCEDT/ESTCEDT1)-1)*100$	Empresas de servicios turísticos certificadas	-50.82					90.16	http://www.chihuahua.com.mx/pbr.aspx	Las y los empresarios del sector turístico implementan los programas de calidad así mismo reúnen los requisitos para certificarse
				EFICACIA	ESTCEDT = Empresas de servicios turísticos certificadas en el Estado con el distintivo "H", "M", "punto limpio" y "sellos especializados" en el año actual	Empresas de servicios turísticos certificadas	30	103	116					
				ANUAL	ESTCEDT1 = Empresas de servicios turísticos certificadas en el Estado con el distintivo "H", "M", "punto limpio" y "sellos especializados" en el año anterior	Empresas de servicios turísticos certificadas	61	61	61	61				

GOBIERNO DEL ESTADO DE CHIHUAHUA
SEGUIMIENTO A LA MATRIZ DE INDICADORES
del Mes de Octubre del 2020

Hoja No. 3 de 7
Fecha de Impresión 27/11/2020
FRBRREP367

104-SECRETARIA DE INNOVACION Y DESARROLLO ECONOMICO

2F011C1/E206T2 - FOMENTO Y DESARROLLO TURISTICO 2020 / ECONOMIA, INNOVACION, DESARROLLO SUSTENTABLE Y EQUILIBRIO REGIONAL - TURISMO - DERECHOS HUMANOS E INCLUSION SOCIAL

Referencia	Resumen Narrativo	Datos del Indicador				Avance de la Meta del Indicador					Medios de Verificación	Supuestos		
		Nombre del Indicador / Descripción del Indicador	Método de Cálculo	Tipo / Dimensión / Frecuencia	Fórmula / Variables de la Fórmula	Unidad de Medida	Meta Reprogramada	Valor Logrado del Mes	Justificaciones Mensuales	Valor Logrado Acumulado			%	
Componente C04	Capacitación a las y los empleados de las empresas turísticas otorgada	-Variación porcentual de las y los empleados de las empresas turísticas capacitadas durante los cursos y talleres -Mide la variación porcentual de las y los empleados de las empresas turísticas capacitados mediante los cursos y talleres impartidos en el año actual con respecto al año anterior	VARIACION_POR CENTUAL	ESTRATEGICO	$((NEETCT/NEETCT1)-1)*100$	Las y los empleados de las empresas turísticas	2,050	-63.01		808	4,642	-16.24	http://www.chihuahua.com.mx/pbr.aspx Las y los prestadores de servicios turísticos acuden a capacitación y aplican lo aprendido.	
			EFICACIA	ANUAL	NEETCT = Número de las y los empleados de las empresas turísticas capacitados mediante los cursos y talleres impartidos en el año actual	Las y los empleados de las empresas turísticas	5,542	5,542						
		-Variación porcentual de las y los prestadores de servicios turísticos con entrenamiento en materia de prevención de trata de personas -Mide la variación porcentual anual de las y los prestadores de servicios turísticos con entrenamiento en materia de prevención de trata de personas en el año actual con respecto al año anterior	VARIACION_POR CENTUAL	ESTRATEGICO	$((NPSTEPTPT/NPSTEPTPT1)-1)*100$	Las y los prestadores de servicios turísticos	50	-23.08	Se tenían programados dos cursos de capacitación para prevención de trata de personas durante el cuarto trimestre del 2020, aun así, se llevó a cabo la impartición de un curso en el mes de febrero capacitando a 16 prestadores de servicios turísticos.	0	16	-75.38		http://www.chihuahua.com.mx/pbr.aspx
			EFICACIA	ANUAL	NPSTEPTPT = Número de las y los prestadores de servicios turísticos con entrenamiento en materia de prevención de trata de personas en el año actual	Las y los prestadores de servicios turísticos	65	65						
		-Variación porcentual de mujeres emprendedoras turísticas capacitadas -Mide la variación porcentual de mujeres emprendedoras turísticas capacitadas en el año actual con respecto al año anterior	VARIACION_POR CENTUAL	GESTION	$((METCT/METCT1)-1)*100$	Mujeres emprendedoras turísticas	50	13.64		73	73	65.91		http://www.chihuahua.com.mx/pbr.aspx
			EFICIENCIA	ANUAL	METCT = Mujeres emprendedoras turísticas capacitadas en el año actual	Mujeres emprendedoras turísticas	44	44						
Componente C05	Proyectos de desarrollo turístico en el estado validados.	-Porcentaje de los proyectos turísticos validados -Mide el porcentaje de los proyectos turísticos validados con respecto a los programados en el año actual	FORCENTUAL	GESTION	$(PTVT / PTPT1)*100$	Proyectos turísticos validados	15	100.00		1	1	6.67	www.chihuahua.com.mx/pbr.aspx Las y los prestadores de servicios turísticos y el personal de las presidencias municipales presentan proyectos de desarrollo turístico.	
			EFICIENCIA	ANUAL	PTVT = Proyectos turísticos validados en el año actual	Proyectos turísticos validados	15	15						
					PTPT1 = Proyectos turísticos programados en el año actual	Proyectos turísticos programados								

GOBIERNO DEL ESTADO DE CHIHUAHUA
SEGUIMIENTO A LA MATRIZ DE INDICADORES
del Mes de Octubre del 2020

104-SECRETARIA DE INNOVACION Y DESARROLLO ECONOMICO

2F011C/EZ06T2 - FOMENTO Y DESARROLLO TURISTICO 2020 / ECONOMIA, INNOVACION, DESARROLLO SUSTENTABLE Y EQUILIBRIO REGIONAL - TURISMO - DERECHOS HUMANOS E INCLUSION SOCIAL

Referencia	Resumen Narrativo	Datos del Indicador				Avance de la Meta del Indicador					Medios de Verificación	Supuestos	
		Nombre del Indicador / Descripción del Indicador	Método de Cálculo	Tipo / Dimensión / Frecuencia	Fórmula / Variables de la Fórmula	Unidad de Medida	Meta Reprogramada	Valor Logrado del Mes	Justificaciones Mensuales	Valor Logrado Acumulado			%
Actividad C0101	Implementación de eventos turísticos, así como el Festival Internacional de Turismo de Aventura FITA	-Variación porcentual de la derrama generada en los eventos turísticos así como el Festival Internacional de Turismo de Aventura FITA -Mide la variación porcentual de la derrama económica generada en los eventos turísticos, así como el Festival Internacional de Turismo de Aventura FITA en el año actual con respecto al año anterior	VARIACION_POR CENTUAL	GESTION	$((DEGEFT/DEGEFT1)-1)*100$	Derrama económica	151,319,438	753,480		18,144,585	-89.41	http://www.chihuahua.com.mx/pbr.aspx	Las y los participantes acuden a los eventos turísticos
				EFICIENCIA		Derrama económica	171,319,438	171,319,438					
				ANUAL									
Actividad C0102	Planeación de eventos y productos turísticos en el estado	-Porcentaje de estudios turísticos del sector turístico -Mide el porcentaje del número estudios turísticos realizados con respecto a los programados en el año actual	VARIACION_POR CENTUAL	GESTION	$((PETFT/PETFT1)-1)*100$	Participantes en los eventos turísticos así como el Festival Internacional de Turismo de Aventura FITA	33,435	469		3,449	-90.13	http://www.chihuahua.com.mx/pbr.aspx	
				EFICIENCIA		Participantes en los eventos turísticos así como el Festival Internacional de Turismo de Aventura FITA	34,935	34,935					
				ANUAL									
Actividad C0102	Planeación de eventos y productos turísticos en el estado	-Variación porcentual de eventos y productos turísticos en el estado -Mide la variación porcentual de eventos y productos turísticos en el estado en el año actual con respecto al año anterior	PORCENTUAL	GESTION	$(ETRT/ETPT1)*100$	Estudios turísticos	1	0	La elaboración del estudio del sector turístico del Estado, está programada su terminación en el mes de diciembre del 2020.	0	0.00	http://www.chihuahua.com.mx/pbr.aspx	Las personas se interesan en los eventos y productos turísticos
				EFICIENCIA		Estudios turísticos	1	1					
				ANUAL									
Actividad C0102	Planeación de eventos y productos turísticos en el estado	-Variación porcentual de eventos y productos turísticos en el estado -Mide la variación porcentual de eventos y productos turísticos en el estado en el año actual con respecto al año anterior	VARIACION_POR CENTUAL	GESTION	$((EPTET/EPTET1)-1)*100$	Eventos y productos turísticos en el estado	58	2		8	-84.91	http://www.chihuahua.com.mx/pbr.aspx	
				EFICIENCIA		Eventos y productos turísticos en el estado	53	53					
				ANUAL									

GOBIERNO DEL ESTADO DE CHIHUAHUA
SEGUIMIENTO A LA MATRIZ DE INDICADORES
del Mes de Octubre del 2020

104-SECRETARIA DE INNOVACION Y DESARROLLO ECONOMICO

2F011C1/E206T2 - FOMENTO Y DESARROLLO TURISTICO 2020 / ECONOMIA, INNOVACION, DESARROLLO SUSTENTABLE Y EQUILIBRIO REGIONAL - TURISMO - DERECHOS HUMANOS E INCLUSION SOCIAL

Referencia	Resumen Narrativo	Datos del Indicador				Avance de la Meta del Indicador					Medios de Verificación	Supuestos		
		Nombre del Indicador / Descripción del Indicador	Método de Cálculo	Tipo / Dimensión / Frecuencia	Fórmula / Variables de la Fórmula	Unidad de Medida	Meta Reprogramada	Valor Logrado del Mes	Justificaciones Mensuales	Valor Logrado Acumulado			%	
Actividad C0201	Elaboración del contenido de folletos, carteles, mapas, postales, planos y programas institucionales de promoción turística	-Variación porcentual de elaboración del contenido de folletos, de carteles, de mapas, de postales, de planos y de programas institucionales de promoción turística -Mide la variación porcentual de elaboración del contenido de folletos, de carteles, de mapas, de postales, de planos y de programas institucionales de promoción turística en el año actual con respecto al año anterior	VARIACION_FOR GESTION CENTUAL	EFICIENCIA	ANUAL	$((ECPTT/ECPTT1)-1)*100$ ECPTT = Elaboración de contenidos de folletos, de carteles, de mapas, de postales, de planos y de programas institucionales de promoción turística en el año actual ECPTT1 = Elaboración de contenidos de folletos, de carteles, de mapas, de postales, de planos y de programas institucionales de promoción turística en el año anterior	Folletos turísticos	132 500	-5.21	7,000	67,000	-52.07	http://www.chihuahua.com.mx/pbr.aspx	Se cuenta con la información turística para la elaboración de contenidos turísticos
			VARIACION_FOR GESTION CENTUAL	EFICIENCIA	ANUAL	$((FTPTT/FTPTT1)-1)*100$ FTPTT = Folletos de trata de personas en el año actual FTPTT1 = Folletos de trata de personas en el año anterior	Folletos de trata de personas	2,500	-16.67	0	3,000	0.00	http://www.chihuahua.com.mx/pbr.aspx	Se cumplió con la meta programada del indicador al 120% el pasado mes de septiembre del 2020, con 3,000 folletos turísticos con temas de prevención de trata de personas.
			VARIACION_FOR GESTION CENTUAL	EFICIENCIA	ANUAL	$((PAST/PAST1)-1)*100$ PAST = Personas apoyadas con solicitudes en el año actual PAST1 = Personas apoyadas con solicitudes en el año anterior	Personas apoyadas	1,300	-8.39	139	1,596	12.47	http://www.chihuahua.com.mx/pbr.aspx	Las personas, las y los empresarios turísticos, así como autoridad municipal, estatal y federal acuden a solicitar apoyo para promoción turística
			VARIACION_FOR GESTION CENTUAL	EFICIENCIA	ANUAL	$((MITHET/MITHET1)-1)*100$ MITHET = Módulos de información turística habilitados en el estado en el año actual MITHET1 = Módulos de información turística habilitados en el estado en el año anterior	Módulos de información turística habilitados en el estado	8	14.29	0	0	-100.00	http://www.chihuahua.com.mx/pbr.aspx	En el mes de octubre se continúa con el trámite administrativo para el proceso del pego.
Actividad C0301	Validación de proyectos en la Plataforma de SECTUR para certificación de empresas turísticas	-Variación porcentual de proyectos validados en la Plataforma de SECTUR para certificación de empresas turísticas -Mide la variación porcentual de proyectos validados en la Plataforma de SECTUR para certificación de empresas turísticas en el año actual con respecto al año anterior	VARIACION_FOR GESTION CENTUAL	EFICIENCIA	ANUAL	$((PVSCETT/PVSCETT1)-1)*100$ PVSCETT = Proyectos validados en la Plataforma de SECTUR para certificación de empresas turísticas en el año actual PVSCETT1 = Proyectos validados en la Plataforma de SECTUR para certificación de empresas turísticas en el año anterior	Proyectos validados	4	0.00	4	21	425.00	http://www.chihuahua.com.mx/pbr.aspx	Las y los empresarios del sector turístico cumplen con los lineamientos requeridos para certificarse
			VARIACION_FOR GESTION CENTUAL	EFICIENCIA	ANUAL	$((SRCETT/SRCETT1)-1)*100$ SRCETT = Solicitudes recibidas para certificación de empresas turísticas en el año actual SRCETT1 = Solicitudes recibidas para certificación de empresas turísticas en el año anterior	Solicitudes recibidas	50	-3.85	22	117	125.00	http://www.chihuahua.com.mx/pbr.aspx	Las y los empresarios del sector turístico presentan las solicitudes, documentos e información para certificarse
Actividad C0302	Revisión de solicitudes de documentos para certificación de empresas turísticas	-Variación porcentual de solicitudes recibidas para certificación de empresas turísticas -Mide la variación porcentual de solicitudes recibidas para certificación de empresas turísticas en el año actual con respecto al año anterior	VARIACION_FOR GESTION CENTUAL	EFICIENCIA	ANUAL	$((PAT/PAT1)-1)*100$ PAT = Personas atendidas en el año actual PAT1 = Personas atendidas en el año anterior	Personas atendidas	1,200	104.03	160	1,409	133.63	http://www.chihuahua.com.mx/pbr.aspx	Las y los prestadores de servicios turísticos así como autoridades municipales acuden para asesorarse
			VARIACION_FOR GESTION CENTUAL	EFICIENCIA	ANUAL		Personas atendidas	588		588				

GOBIERNO DEL ESTADO DE CHIHUAHUA
SEGUIMIENTO A LA MATRIZ DE INDICADORES
del Mes de Octubre del 2020

Hoja No. 6 de 7
Fecha de Impresión 27/11/2020
FRBRREP367

104-SECRETARIA DE INNOVACION Y DESARROLLO ECONOMICO

2F011C1/E205T2 - FOMENTO Y DESARROLLO TURISTICO 2020 / ECONOMIA, INNOVACION, DESARROLLO SUSTENTABLE Y EQUILIBRIO REGIONAL - TURISMO - DERECHOS HUMANOS E INCLUSION SOCIAL

Referencia	Resumen Narrativo	Datos del Indicador				Avance de la Meta del Indicador					Medios de Verificación	Supuestos					
		Nombre del Indicador / Descripción del Indicador	Método de Cálculo	Tipo / Dimensión / Frecuencia	Fórmula / Variables de la Fórmula	Unidad de Medida	Meta Reprogramada	Valor Logrado del Mes	Justificaciones Mensuales	Valor Logrado Acumulado			%				
Actividad C0402	Organización de cursos y talleres para guías de turistas, meseros, camaristas, recepcionistas, entre otros	-Variación porcentual de cursos y talleres impartidos. -Mde la variación porcentual anual de cursos y talleres para guías de turistas de meseros, camaristas, recepcionistas y similares en el año actual con respecto al año anterior	VARIACION_POR CENTUAL	GESTION EFICIENCIA ANUAL	$((NOCT/NOCT1)-1)*100$ NOCT = Número de cursos de capacitación y talleres para guías de turistas de meseros, camaristas, recepcionistas y similares en el año actual. NOCT1 = Número de cursos de capacitación y talleres para guías de turistas de meseros, camaristas, recepcionistas y similares en el año anterior	Cursos de capacitación y talleres	80	-59.60		15		57	-71.21	http://www.chihuahua.com.mx/pbr.aspx	Las y los prestadores de servicios turísticos están interesados en que sus empleadas (os) se capaciten en materia de servicios turísticos		
		-Variación porcentual de cursos de capacitación en prevención de trata de personas -Mde la variación porcentual anual del número de cursos de capacitación en prevención de trata de personas en el año actual con respecto al año anterior	VARIACION_POR CENTUAL	GESTION EFICIENCIA ANUAL	$((NCCPTPT/NCCPTPT1)-1)*100$ NCCPTPT = Número de cursos de capacitación en prevención de trata de personas en el año actual NCCPTPT1 = Número de cursos de capacitación en prevención de trata de personas en el año anterior	Cursos de capacitación	2	0.00	Se tenían programados dos cursos de capacitación para prevención de trata de personas durante el cuarto trimestre del 2020, aun así, se llevó a cabo la impartición de un curso en el mes de febrero capacitando a 16 prestadores de servicios turísticos.	1		1		-50.00	http://www.chihuahua.com.mx/pbr.aspx		
		-Variación porcentual de cursos de capacitación para empoderamiento para las mujeres de mipymes turísticas -Mde la variación porcentual de cursos de capacitación para empoderamiento para las mujeres de mipymes turísticas en el año actual con respecto al año anterior	VARIACION_POR CENTUAL	GESTION EFICIENCIA ANUAL	$((CCEMMTT/CCEMMTT1)-1)*100$ CCEMMTT = Cursos de capacitación para empoderamiento para las mujeres de mipymes turísticas en el año actual CCEMMTT1 = Cursos de capacitación para empoderamiento para las mujeres de mipymes turísticas en el año anterior	Cursos de capacitación	2	0.00		2		2		2	0.00	http://www.chihuahua.com.mx/pbr.aspx	
		-Variación porcentual de cursos de capacitación para empoderamiento para las mujeres de mipymes turísticas -Mde la variación porcentual de cursos de capacitación para empoderamiento para las mujeres de mipymes turísticas en el año actual con respecto al año anterior	VARIACION_POR CENTUAL	GESTION EFICIENCIA ANUAL	$((PSTOT/PSTOT1)-1)*100$ PSTOT = Prestadores de servicios turísticos orientados para el otorgamiento de financiamiento turístico en el año actual PSTOT1 = Prestadores de servicios turísticos orientados para el otorgamiento de financiamiento turístico en el año anterior	Cursos de capacitación	2			2		2		2			
Actividad C0501	Promoción para el otorgamiento de financiamiento turístico	-Variación porcentual de las y los prestadores de servicios turísticos orientados con las reglas de operación para el otorgamiento de financiamiento turístico -Mde la variación porcentual de las y los prestadores de servicios turísticos orientados con las reglas de operación para el otorgamiento de financiamiento turístico en el año actual con respecto al año anterior	VARIACION_POR CENTUAL	GESTION EFICIENCIA ANUAL	$((PSTOT/PSTOT1)-1)*100$ PSTOT = Prestadores de servicios turísticos orientados para el otorgamiento de financiamiento turístico en el año actual PSTOT1 = Prestadores de servicios turísticos orientados para el otorgamiento de financiamiento turístico en el año anterior	Las y los prestadores de servicios turísticos	50	-78.26		1		540	134.78	www.chihuahua.com.mx/pbr.aspx	Las y los prestadores de servicios turísticos están interesados en el programa para el otorgamiento de financiamiento turístico		
						Las y los prestadores de servicios turísticos	230		230		230						
Actividad C0502	Planeación de infraestructura turística	-Porcentaje de atenciones brindadas para potencializar el desarrollo turístico -Mde el porcentaje de atenciones brindadas para potencializar el desarrollo turístico con respecto a las programadas en el año actual	PORCENTUAL	GESTION EFICIENCIA ANUAL	$(ABPDT/APPDT1)*100$ ABPDT = Atenciones brindadas para potencializar el desarrollo turístico en el año actual APPDT1 = Atenciones programadas para potencializar el desarrollo turístico en el año actual	Atenciones brindadas para potencializar el desarrollo turístico	15	100.00		2		18	120.00	www.chihuahua.com.mx/pbr.aspx	Las y los prestadores de servicios turísticos, así como el personal de los municipios están interesados en potencializar el desarrollo turístico en el Estado		
						Atenciones programadas para potencializar el desarrollo turístico	15		15		15						

Justificación de Diferencia de Avance con Respecto a las Metas Programadas

GOBIERNO DEL ESTADO DE CHIHUAHUA
SEGUIMIENTO A LA MATRIZ DE INDICADORES
del Mes de Octubre del 2020

104-SECRETARIA DE INNOVACION Y DESARROLLO ECONOMICO

2F011C1/E206T2 - FOMENTO Y DESARROLLO TURISTICO 2020 / ECONOMIA, INNOVACION, DESARROLLO SUSTENTABLE Y EQUILIBRIO REGIONAL - TURISMO - DERECHOS HUMANOS E INCLUSION SOCIAL

Responsable de Programa





Dra. Nathalia Verónica Desplas Puel
Directora de Turismo

Titular de Dependencia



Ing. Alejandra de la Vega Arizpe
Secretaría de Innovación y Desarrollo Económico



GOBIERNO DEL ESTADO DE CHIHUAHUA
SEGUIMIENTO A LA MATRIZ DE INDICADORES
del Mes de Octubre del 2020

Hoja No. 1 de 4
Fecha de Impresión 27/11/2020
FRBRREP367

104-SECRETARIA DE INNOVACION Y DESARROLLO ECONOMICO

2F020C2/E208T2 - PROMOCIÓN PARA LA EFICIENCIA E INNOVACIÓN EN LA GENERACIÓN Y ABASTO DE FUENTES DE ENERGÍA 2020 / ECONOMÍA, INNOVACIÓN, DESARROLLO SUSTENTABLE Y EQUILIBRIO REGIONAL - ENERGÍA - DERECHOS HUMANOS E INCLUSIÓN SOCIAL

Definición del Programa	Beneficiarios				
	Población	Tipo			Total
Promover el gran potencial energético con que cuenta el estado y brindar asesorías integrales a las empresas del sector energético, industrial y de servicios, clasificadas en el Directorio Estadístico Nacional de Unidades Económicas (DENUE) como tamaño grande, para impulsar la inversión pública y privada en la construcción y ampliación de infraestructura para la generación y transmisión de energía limpia y renovable.	REFERENCIA	Empresas del sector energético industrial clasificadas en el Directorio Estadístico de Unidades Económicas (DENUE) como Tamaño Grande			987
	POTENCIAL	Empresas del sector energético industrial clasificadas en el Directorio Estadístico de Unidades Económicas (DENUE) como Tamaño Grande			921
	POSTERGADA	Empresas del sector energético industrial clasificadas en el Directorio Estadístico de Unidades Económicas (DENUE) como Tamaño Grande			230
	OBJETIVO	Empresas del sector energético, industrial y de servicios, clasificadas en el Directorio Estadístico Nacional de Unidades Económicas (DENUE) como tamaño grande			691
Recursos del Programa					
	Presupuesto Autorizado	Presupuesto Modificado	Gasto	Variación Presupuesto Modificado vs Gasto	
	3,746,186	3,187,081	1,784,591	1,402,490	

Alineaciones

Alineación al Plan Nacional de Desarrollo

Alineación al Plan Estatal de Desarrollo

Eje	E2	Economía, Innovación, Desarrollo Sustentable y Equilibrio Regional
Tema	-	
Subtema	-	
Objetivo	04	Promover la eficiencia e innovación en la generación y abasto de fuentes de energía para el desarrollo de las actividades productivas y sociales de los habitantes del estado.
Estrategia	01	Impulsar sustancialmente la generación y uso de energía renovable en el conjunto de las diversas fuentes de energía susceptibles de ser aprovechadas.
Línea de Acción		

FUENTES DE FINANCIAMIENTO

Clave	Fuente	Origen	Porcentaje	Autorizado	Modificado	Gasto	Variación
1110120	RECURSOS DEL ESTADO 2020	ESTATAL	54.67	2,047,957	1,339,339	428,028	911,311
1219120	FINANCIAMIENTO INTERNO 2020	ESTATAL	0.00	0	124,144	124,144	0

OTRAS FUENTES DE FINANCIAMIENTO

Clave	Fuente	Programa	Origen	Porcentaje	Autorizado	Modificado	Gasto	Variación
1521620	FONDO GENERAL DE PARTICIPACIONES 2020		FEDERAL	0.00	0	0	0	0
1521620	FONDO GENERAL DE PARTICIPACIONES 2020	PROMOCIÓN PARA LA EFICIENCIA E INNOVACIÓN EN LA GENERACIÓN Y ABASTO DE FUENTES DE ENERGÍA 2020	FEDERAL	45.33	1,698,229	1,640,758	1,170,857	469,901
1522420	FONDO DE ISR PARTICIPABLE SOBRE SERVIDORES PUBLICOS ESTATALES 2020		ESTATAL	0.00	0	0	0	0
1522420	FONDO DE ISR PARTICIPABLE SOBRE SERVIDORES PUBLICOS ESTATALES 2020	PROMOCIÓN PARA LA EFICIENCIA E INNOVACIÓN EN LA GENERACIÓN Y ABASTO DE FUENTES DE ENERGÍA 2020	FEDERAL	0.00	0	82,841	61,563	21,278

GOBIERNO DEL ESTADO DE CHIHUAHUA
SEGUIMIENTO A LA MATRIZ DE INDICADORES
del Mes de Octubre del 2020

104-SECRETARIA DE INNOVACION Y DESARROLLO ECONOMICO															
2F020C2/E208T2 - PROMOCIÓN PARA LA EFICIENCIA E INNOVACIÓN EN LA GENERACIÓN Y ABASTO DE FUENTES DE ENERGÍA 2020 / ECONOMÍA, INNOVACIÓN, DESARROLLO SUSTENTABLE Y EQUILIBRIO REGIONAL - ENERGÍA - DERECHOS HUMANOS E INCLUSIÓN SOCIAL															
Referencia	Resumen Narrativo	Datos del Indicador					Avance de la Meta del Indicador					Medios de Verificación	Supuestos		
		Nombre del Indicador / Descripción del Indicador	Método de Cálculo	Tipo / Dimensión / Frecuencia	Fórmula / Variables de la Fórmula	Unidad de Medida	Meta Reprogramada	Valor Logrado del Mes	Justificaciones Mensuales	Valor Logrado Acumulado	%				
FIN PROPOSITO	Contribuir a promover la eficiencia e innovación en la generación y abasto de fuentes de energía para el desarrollo de las actividades productivas y sociales de los habitantes del estado a través de incrementar el desarrollo de las empresas del sector energético, industrial y de servicios. Las empresas del sector energético, industrial y de servicios, clasificadas en el Directorio Estadístico de Unidades Económicas (DENUE) como tamaño grande incrementan su desarrollo.	-Variación porcentual de megawatts de capacidad de potencia eléctrica instalada con la intervención, apoyo y fungiendo como un facilitador la Dirección de Energía -Mide la variación porcentual de megawatts de capacidad de potencia eléctrica instalada, con la intervención, apoyo y participando como facilitador la Dirección de Energía en el año actual con respecto al año anterior	VARIACION_POR CENTUAL	ESTRATEGICO	$((MPEIT/MPEIT1)-1) * 100$	Megawatts de potencia eléctrica instalada	300	30.43	0	Se continúa con actividades de promoción del potencial energético del Estado para fomentar y atraer inversión en proyectos del sector energético, a través de la participación en eventos del sector energético nacionales e internacionales, así como la organización de eventos de promoción locales a cargo de la Dirección de Energía en coordinación con empresas, instituciones y dependencias afines al sector.	0	-100.00	http://www.chihuahua.com.mx/pbr.aspx	Se garantiza el apoyo al desarrollo de proyectos de generación de energía eléctrica limpia a través de sistemas de energías renovables o convencionales, apegado a las disposiciones administrativas que estén vigentes y aplicables al Sector Energético a nivel nacional.	
			MPEIT = Megawatts de Potencia Eléctrica instalada en el año anterior.	Megawatts de potencia eléctrica instalada	230	230	230								
		PROPOSITO	-Porcentaje del volumen de energía eléctrica generada -Mide el porcentaje del volumen de energía eléctrica generada con respecto a la consumida en el año actual	PORCENTUAL	ESTRATEGICO	$(VEEG/VEEC)*100$	Volumen de energía eléctrica generada	11	94.00	11	Se monitorea el balance anual de energía en el Estado, comparando al cierre del año, el volumen de energía eléctrica generada contra el volumen de energía eléctrica consumida, por todas las personas usuarias de los diversos sectores públicos y privados del estado. (Fuente NEG: Anuario estadístico del Estado de Chihuahua 2017).	11	93.04	http://www.chihuahua.com.mx/pbr.aspx	Los nuevos generadores garantizan el abasto y cumplen con las especificaciones técnicas y de calidad establecidas.
				VEEG = Volumen de energía eléctrica generada	Volumen de energía eléctrica generada en miles de giga watts-hora	12	12	12							
				VEEC = Volumen de energía eléctrica consumida	Volumen de energía eléctrica consumida en miles de giga watts-hora										
Componente C01	Inversión en el sector energético del estado realizada.	-Variación porcentual de Inversión en el sector energético en proyectos realizados en el estado. -Mide la variación porcentual de inversión en el sector energético en proyectos realizados en el estado en el año actual con respecto al año anterior.	VARIACION_POR CENTUAL	ESTRATEGICO	$((ISET/ISET1)-1) * 100$	Inversión en millones de dólares americanos	270	17.39	0	Se realizaron diversas actividades o reuniones, en seguimiento a 5 proyectos de inversión: 1.- Ciudades Capitales de las Américas frente al Cambio Climático (CC3S&King). 2.- Deshidratadora de Chile en Camargo, utilizando gas natural como energético. 3.- México Economía Limpia 2025 (MEL2050). Universidad de Stanford. 4.- Parque Eólico de 300 MW en NCG. 5.- se continúa con la investigación y promoción de un concepto innovador que consiste en el desarrollo de Proyectos Híbridos Solares.	0	-99.87	http://www.chihuahua.com.mx/pbr.aspx	El estado de Chihuahua cuenta con el un excelente perfil energético para inversión el sector.	
			ISET = Inversión del sector energético en el año actual.	Inversión en millones de dólares americanos	230	230	230								
			ISET1 = Inversión del sector energético en el año anterior.	Inversión en millones de dólares americanos											
Componente C02	Servicios de asesoría Integral al sector energético brindados.	-Variación porcentual de asesorías al sector energético. -Mide la variación porcentual de asesorías al sector energético en el año actual con respecto al año anterior.	VARIACION_POR CENTUAL	ESTRATEGICO	$((ASET/ASET1)-1) * 100$	Asesorías	20	-28.57	11	Se atendieron nuevas solicitudes de asesoría y se dio seguimiento a otras como son: 1.- Micro-Hidroeléctricas para Granjas Acuicolas de Madera. 2.- Planta EMERSON Delicias. 3.- Biogás de Juárez. 4.- Hubbell e Iberdrola (Suministro Calificado). 5.- Granja Solar Sol de los Manzanos. 6.- Corporativo EMERSON. 7.- Zapata Funding (NTEM). 8.- KHF- (planteles COBACH-JUÁREZ). 9.- Keller Williams. 10.- Paul Adrián Chávez Hernández. 11.- Zuma Energía (Granja Solar Santa María en Galeana).	59	195.00	http://www.chihuahua.com.mx/pbr.aspx	Las y los inversionistas así como usuarios solicitan asesoría del sector energético.	
			ASET = Asesorías del sector energético en el año actual.	Asesorías	28	20	20								
			ASET1 = Asesorías del sector energético en el año anterior.	Asesorías											

J

GOBIERNO DEL ESTADO DE CHIHUAHUA
SEGUIMIENTO A LA MATRIZ DE INDICADORES
del Mes de Octubre del 2020

Hoja No. 3 de 4
Fecha de Impresión 27/11/2020
PRBRREP367

104-SECRETARIA DE INNOVACION Y DESARROLLO ECONOMICO													
2F020C2/E208T2 - PROMOCIÓN PARA LA EFICIENCIA E INNOVACIÓN EN LA GENERACIÓN Y ABASTO DE FUENTES DE ENERGÍA 2020 / ECONOMÍA, INNOVACIÓN, DESARROLLO SUSTENTABLE Y EQUILIBRIO REGIONAL - ENERGÍA - DERECHOS HUMANOS E INCLUSIÓN SOCIAL													
Referencia	Resumen Narrativo	Datos del Indicador					Meta Reprogramada	Avance de la Meta del Indicador				Medios de Verificación	Supuestos
		Nombre del Indicador / Descripción del Indicador	Método de Cálculo	Tipo / Dimensión / Frecuencia	Fórmula / Variables de la Fórmula	Unidad de Medida		Valor Logrado del Mes	Justificaciones Mensuales	Valor Logrado Acumulado	%		
Actividad C0101	Participación en ferias, foros y eventos nacionales e internacionales para la captación de nuevos proyectos de inversión.	-Porcentaje de ferias, foros y eventos asistidas con respecto a las programadas en el año actual	PORCENTUAL	GESTION	(FFEA/FFEP)*100	Ferias, foros y eventos asistidas	100.00	Se participó en eventos de promoción del sector energético: 1.- Segundo Foro Virtual Energy Meet Point organizado por Siemens Energy y B Financiero, con el tema Infraestructura de Transmisión, Clave para el Desarrollo Energético de México. 2.- Evento de Energía Colima - AFEE, evento organizado por el Consejo Estatal de Ciencia y Tecnología del Estado de Colima (CECYTCOL). 3.- Seminario web, Como Enfrentar los Retos del Sector FV a Gran Escala en América Latina, organizado por Conexión Mirec. 4.- Seminario web Redes Inteligentes y Generación Distribuida en el Mundo y en México: Retos y Oportunidades, organizado por CETYS Universidad Campus Ensenada. 5.- Dentro del marco de la Feria del Libro organizada por la Secretaría de Cultura, se participó como moderador de la mesa de discusión en el evento denominado Pobreza Energética: Retos y Oportunidades en los Contextos Actuales.	33	165.00	http://www.chihuahua.com.mx/pbr.aspx	Las y los participantes acuden a los eventos.	
			EFICIENCIA	FFEA = Ferias, foros y eventos asistidas en el año actual	20		5						
			ANUAL	FFEP = Ferias, foros y eventos programadas en el año actual	20		20						
Actividad C0102	Vinculación de empresas estatales como proveeduría de productos y servicios al sector energético.	-Porcentaje de empresas estatales promovidas como proveeduría. -Mide el porcentaje de empresas estatales promovidas como proveeduría con respecto a las programadas en el año actual	PORCENTUAL	GESTION	(EEPT/EEPT1)*100	Empresas estatales promovidas	100.00	Se continua con la promoción de la proveeduría empresas locales para, que en su momento sean consideradas dentro de la cadena de proveeduría para el desarrollo de nuevos proyectos del sector energético del estado, siendo a raíz de diversas reuniones con la empresa Biogás de Juárez se les propuso evaluar la opción de proveeduría local para el suministro de equipos de Telemedidores de energía eléctrica para ser utilizados en las instalaciones de sus clientes y acordaron evaluar la opción propuesta. Así mismo se vinculó a la empresa local DTE GLOBAL quienes desarrollan proyectos de telemetría y telemedición con la empresa Biogás de Juárez.	0	0.00	http://www.chihuahua.com.mx/pbr.aspx	Las empresas estatales tienen interés y capacidad para participar como proveedores.	
			EFICIENCIA	EEPT = Empresas estatales promovidas en el año actual	3		0						
			ANUAL	EEPT1 = Empresas estatales programadas en el año actual	3		3						
Actividad C0201	Promoción del potencial energético del estado.	-Porcentaje de eventos de promoción del potencial energético -Mide el porcentaje de eventos de promoción del potencial energético realizados con respecto a los programados en el año actual	PORCENTUAL	GESTION	(EPPEP/EPPEP1)*100	Eventos de promoción del potencial energético	100.00	Se atendieron diversas reuniones con instituciones y organismos relacionados del sector energético local para buscar en conjunto la organización de eventos virtuales, para difusión de temas de sector.	0	0.00	http://www.chihuahua.com.mx/pbr.aspx	Las y los participantes acuden a los eventos.	
			EFICIENCIA	EPPEP = Eventos de promoción del potencial energético realizados en el año actual	6		0						
			ANUAL	EPPEP1 = Eventos de promoción del potencial energético programados en el año actual	6		6						
Actividad C0202	Elaboración del perfil del sector energético del estado.	-Promedio del perfil del sector energético del estado. -Mide el promedio del perfil del sector energético del estado realizado con respecto al programado en el año actual.	PROMEDIO	GESTION	(PSEP/PSEP)	Perfil del sector energético del estado	1.00	Seguimiento a trámites administrativos ante la Secretaría de Hacienda relacionados con la solicitud de autorización correspondientes para la contratación de servicios profesionales de consultoría con el objeto de realizar dos estudios de: 1.- Las bases para la creación de una Agencia Estatal de Energía del Estado de Chihuahua, y 2.- Elaborar el Sistema Digital de Gestión del Sector Energético del Estado de Chihuahua. Una vez que se cuente con las autorizaciones correspondientes se dará inicio a los trabajos de dichos estudios, mismos que al estar concluidos contribuirán al avance del Perfil Energético del Estado.	0	0.00	http://www.chihuahua.com.mx/pbr.aspx	Se cuenta con acceso a la información actualizada requerida para el perfil.	
			EFICIENCIA	PSEP = Perfil del sector energético del estado realizado en el año actual.	1		0						
			ANUAL	PSEP = Perfil del sector energético del estado programado en el año actual.	1		1						


GOBIERNO DEL ESTADO DE CHIHUAHUA
SEGUIMIENTO A LA MATRIZ DE INDICADORES
del Mes de Octubre del 2020

Hoja No. 4 de 4
Fecha de Impresión 27/11/2020
PRBRREP367

104-SECRETARÍA DE INNOVACIÓN Y DESARROLLO ECONÓMICO

2F020C2/E208T2 - PROMOCIÓN PARA LA EFICIENCIA E INNOVACIÓN EN LA GENERACIÓN Y ABASTO DE FUENTES DE ENERGÍA 2020 / ECONOMÍA, INNOVACIÓN, DESARROLLO SUSTENTABLE Y EQUILIBRIO REGIONAL - ENERGÍA - DERECHOS HUMANOS E INCLUSIÓN SOCIAL

Justificación de Diferencia de Avance con Respecto a las Metas Programadas




Responsable de Programa

Lic. Jorge López Uranga
Director de Energía



Titular de Dependencia
Ing. Alejandra de la Vega Arizpe
Secretaría de Innovación y Desarrollo Económico



GOBIERNO DEL ESTADO DE CHIHUAHUA
SEGUIMIENTO A LA MATRIZ DE INDICADORES
del Mes de Octubre del 2020

104-SECRETARIA DE INNOVACION Y DESARROLLO ECONOMICO

2K028D1/E265T2 - FORTALECIMIENTO DE LA INFRAESTRUCTURA, EQUIPAMIENTO Y REHABILITACIÓN TURÍSTICA 2020 / ECONOMIA, INNOVACIÓN, DESARROLLO SUSTENTABLE Y EQUILIBRIO REGIONAL - TURISMO - DERECHOS HUMANOS E INCLUSIÓN SOCIAL

Definición del Programa	Población	Beneficiarios			
		Tipo	Mujeres	Hombres	Total
Fortalecer el desarrollo turístico a través de la ejecución de proyectos, estudios así como obras de infraestructura y servicios, mejoramiento de imagen urbana, equipamiento, rehabilitación de sitios de interés, rutas, circuitos y corredores en materia turística; para las y los habitantes de los municipios con potencial turístico.	REFERENCIA	Habitantes de municipios con potencial turístico	1,804,299	1,752,275	3,556,574
	POSTERGADA	Habitantes de municipios con potencial turístico	1,138,006	1,106,581	2,244,587
	OBJETIVO	Habitantes de municipios con potencial turístico	625,817	608,536	1,234,353
	POTENCIAL	Habitantes de municipios con potencial turístico	1,763,822	1,715,118	3,478,940
		Recursos del Programa			
		Presupuesto Autorizado	Presupuesto Modificado	Gasto	Variación Presupuesto Modificado vs Gasto
		13,300,000	2,195,706	878,142	1,317,564

Alineaciones

Alineación al Plan Nacional de Desarrollo

Eje	E3	Economía
Tema	06	Impulsar la reactivación económica, el mercado interno y el empleo
Subtema		
Objetivo		
Estrategia		
Línea de Acción		

Alineación al Plan Estatal de Desarrollo

Eje	E2	Economía, Innovación, Desarrollo Sustentable y Equilibrio Regional
Tema	--	
Subtema	--	
Objetivo	08	Fortalecer el desarrollo turístico del estado de Chihuahua para incrementar de forma sustentable la derrama económica de este sector en el estado.
Estrategia	01	Potencializar el modelo de desarrollo turístico del estado.
Línea de Acción		

FUENTES DE FINANCIAMIENTO

Clave	Fuente	Origen	Porcentaje	Autorizado	Modificado	Gasto	Variación
1110120	RECURSOS DEL ESTADO 2020	ESTATAL	100.00	13,300,000	2,195,706	878,142	1,317,564
1155520	CONTRAPARTE ESTATAL A REASIGNACIONES DE RECURSOS FEDERALES SECRETARIA DE TURISMO 2020	ESTATAL	0.00	0	0	0	0
1219120	FINANCIAMIENTO INTERNO 2020	ESTATAL	0.00	0	0	0	0

OTRAS FUENTES DE FINANCIAMIENTO

Clave	Fuente	Programa	Origen	Porcentaje	Autorizado	Modificado	Gasto	Variación
2555520	REASIGNACIONES DE RECURSOS FEDERALES SECRETARIA DE TURISMO 2020		FEDERAL	0.00	0	0	0	0

8

GOBIERNO DEL ESTADO DE CHIHUAHUA
SEGUIMIENTO A LA MATRIZ DE INDICADORES
del Mes de Octubre del 2020

104-SECRETARÍA DE INNOVACIÓN Y DESARROLLO ECONOMICO

2K028D1/E266T2 - FORTALECIMIENTO DE LA INFRAESTRUCTURA, EQUIPAMIENTO Y REHABILITACIÓN TURÍSTICA 2020 / ECONOMÍA, INNOVACIÓN, DESARROLLO SUSTENTABLE Y EQUILIBRIO REGIONAL - TURISMO - DERECHOS HUMANOS E INCLUSIÓN SOCIAL

Referencia	Resumen Narrativo	Datos del Indicador				Unidad de Medida	Meta Reprogramada	Avance de la Meta del Indicador				Medios de Verificación	Supuestos	
		Nombre del Indicador / Descripción del Indicador	Método de Cálculo	Tipo / Dimensión / Frecuencia	Fórmula / Variables de la Fórmula			Valor Logrado del Mes	Justificaciones Mensuales	Valor Logrado Acumulado	%			
FIN	Contribuir al desarrollo turístico en el estado a través del incremento de la infraestructura turística, beneficiándose de esta manera las y los habitantes de los municipios con potencial turístico	-Variación porcentual de derrama económica en el sector turístico del Estado de Chihuahua -Mide la variación porcentual de la derrama económica en el año actual con respecto al año anterior.	VARIACION_PORCENTUAL	ESTRATEGICO	$((DEAAT / DEAAAT1) - 1) * 100$	Derrama económica	0.00							
			EFICACIA	ANUAL	DEAAT = Derrama económica en el año actual		12,664,284,712							
PROPOSITO	Habitantes de los municipios con potencial turístico, se benefician con el incremento de la infraestructura turística	-Variación porcentual de afluencia turística en el estado -Mide la variación porcentual de la afluencia turística al estado en el año actual con respecto al año anterior.	VARIACION_PORCENTUAL	ESTRATEGICO	$((ATAAT / ATAAT1) - 1) * 100$	Afluencia turística	0.00							
			EFICACIA	ANUAL	ATAAT = Afluencia turística al estado en el año actual		8,050,328							
Componente C01	Obras de infraestructura turística concluidas	-Porcentaje de obras de inversión de infraestructura turística concluidas -Mide el porcentaje de obras de inversión de infraestructura turística concluidas con respecto a las programadas en el año actual	PORCENTUAL	ESTRATEGICO	$(OITCT / OITPT1) * 100$	Obras de inversión de infraestructura turística concluidas	100.00							
			EFICACIA	ANUAL	OITCT = Obras de inversión de infraestructura turística concluidas en el año actual		4							
Componente C02	Proyectos ejecutivos de infraestructura, equipamiento y rehabilitación turística concluidos.	-Porcentaje de proyectos de desarrollo turísticos -Mide el porcentaje de los proyectos turísticos concluidos con respecto a los programados en el año actual	PORCENTUAL	ESTRATEGICO	$(PTCT / PTPT1) * 100$	Proyectos turísticos concluidos	100.00							
			EFICACIA	ANUAL	PTCT = Proyectos turísticos concluidos en el año actual		1							
Actividad C0101	Visitas de inspección a las obras de infraestructura, equipamiento y rehabilitación turística.	-Porcentaje de visitas de inspección de obras de infraestructura turística -Mide el porcentaje de visitas de inspección de obras de infraestructura turística realizadas con respecto a las programadas en el año actual	PORCENTUAL	GESTION	$(VIOITRT / VIOITPT1) * 100$	Visitas de inspección de obras de infraestructura turística realizadas	100.00							
			EFICIENCIA	ANUAL	VIOITRT = Número de visitas de inspección de obras de infraestructura turística realizadas en el año actual		14							

GOBIERNO DEL ESTADO DE CHIHUAHUA
SEGUIMIENTO A LA MATRIZ DE INDICADORES
del Mes de Octubre del 2020

104-SECRETARIA DE INNOVACION Y DESARROLLO ECONOMICO

2K028D1/E206T2 - FORTALECIMIENTO DE LA INFRAESTRUCTURA, EQUIPAMIENTO Y REHABILITACION TURISTICA 2020 / ECONOMIA, INNOVACION, DESARROLLO SUSTENTABLE Y EQUILIBRIO REGIONAL - TURISMO - DERECHOS HUMANOS E INCLUSION SOCIAL

Referencia	Resumen Narrativo	Datos del Indicador					Meta Reprogramada	Avance de la Meta del Indicador				Medios de Verificación	Supuestos
		Nombre del Indicador / Descripción del Indicador	Método de Cálculo	Tipo / Dimensión / Frecuencia	Fórmula / Variables de la Fórmula	Unidad de Medida		Valor Logrado del Mes	Justificaciones Mensuales	Valor Logrado Acumulado	%		
Actividad C0102	Aprobación de los recursos financieros para la ejecución de obras.	-Variación porcentual del monto de inversión de proyectos y obra de infraestructura turística -Mide la variación porcentual del monto de inversión de proyectos y obra de infraestructura turística en el año actual con respecto al año anterior.	VARIACION_POR CENTUAL	GESTION EFICIENCIA ANUAL	$((MPOITT/MPOITT1)-1)*100$ MPOITT = Monto de inversión de proyectos y obra de infraestructura turística en el año actual MPOITT1 = Monto de inversión de proyectos y obra de infraestructura turística en el año anterior	Monto de inversión de proyectos y obra de infraestructura turística	268.15 114,127,859	0	Durante el mes de octubre se continúa con el proceso de solicitud de suficiencia presupuestal para estar en posibilidad de iniciar con las obras.	0	-100.00	www.chihuahua.com.mx/pbr.aspx	Los proyectos ejecutivos de infraestructura, equipamiento y rehabilitación turística están preparados para ingresarse al módulo del sistema correspondiente.
Actividad C0201	Presentación de los proyectos ejecutivos a los municipios con potencial turístico.	-Porcentaje de proyectos ejecutivos a los municipios con potencial turístico -Mide el porcentaje de proyectos ejecutivos a los municipios con potencial turístico presentados con respecto a los programados en el año actual.	PORCENTUAL	GESTION EFICIENCIA ANUAL	$(NPEPMTT/NAPMENPET1)*100$ NPEPMTT = Número de proyectos ejecutivos presentados a los municipios con potencial turístico en año actual NAPMENPET1 = Número de proyectos ejecutivos a los municipios con potencial turístico programados en año actual	Proyectos ejecutivos presentados a los municipios con potencial turístico	100.00	0	En el mes de octubre se continúa con la suspensión del proceso de socialización con las comunidades involucradas en el proyecto, derivado por la pandemia del COVID-19.	0	0.00	www.chihuahua.com.mx/pbr.aspx	Los proyectos ejecutivos con potencial turístico cumplen con los requisitos para presentarse ante los municipios.
Actividad C0202	Socialización con diferentes grupos y/o comunidades involucrados en los proyectos ejecutivos.	-Porcentaje de proyectos de socialización para involucrar a diferentes grupos y/o comunidades en los proyectos infraestructura turística -Mide el porcentaje de proyectos concluidos de socialización para involucrar a diferentes grupos y/o comunidades en los proyectos infraestructura turística con respecto a los programados en el año actual.	PORCENTUAL	GESTION EFICIENCIA ANUAL	$(PSCT / PSPT1)*100$ PSCT = Proyectos de socialización concluidos en el año actual PSPT1 = PSPT1 = Proyectos de socialización programados en el año actual	Proyectos de socialización concluidos	100.00	0	Durante el mes de octubre se continúa con la suspensión del proceso de socialización con las comunidades involucradas en el proyecto para la nueva estación en Divisadero, derivado por la pandemia del COVID-19.	0	0.00	www.chihuahua.com.mx/pbr.aspx	Los grupos y/o comunidades están de acuerdo en llevar a cabo la socialización para la elaboración de nuevos proyectos de infraestructura turística que se desarrollan en su comunidad.
Actividad C0203	Atención a los municipios para la elaboración de nuevos proyectos ejecutivos.	-Porcentaje de atenciones a los municipios para la elaboración de nuevos proyectos ejecutivos -Mide el porcentaje de atenciones realizadas a los municipios para la elaboración de nuevos proyectos ejecutivos con respecto a las proyectadas en el año actual.	PORCENTUAL	GESTION EFICIENCIA ANUAL	$(NARMENPET/NAPMENPET1)*100$ NARMENPET = Número de atenciones realizadas a los municipios para la elaboración de nuevos proyectos ejecutivos en año actual NAPMENPET1 = Número de atenciones proyectadas a los municipios para la elaboración de nuevos proyectos ejecutivos en año actual	Atenciones realizadas a los municipios para la elaboración de nuevos proyectos ejecutivos	100.00	0	En el mes de octubre se continúa sin programación de reuniones de trabajo con los municipios, derivado a la pandemia del COVID-19.	2	50.00	www.chihuahua.com.mx/pbr.aspx	Los municipios cuentan con potencial turístico.

Justificación de Diferencia de Avance con Respecto a las Metas Programadas

GOBIERNO DEL ESTADO DE CHIHUAHUA
SEGUIMIENTO A LA MATRIZ DE INDICADORES
del Mes de Octubre del 2020

Hoja No. 4 de 4
Fecha de Impresión 27/11/2020
PRBRREP367

104-SECRETARIA DE INNOVACION Y DESARROLLO ECONOMICO

2K028D1/E206T2 - FORTALECIMIENTO DE LA INFRAESTRUCTURA, EQUIPAMIENTO Y REHABILITACION TURISTICA 2020 / ECONOMIA, INNOVACION, DESARROLLO SUSTENTABLE Y EQUILIBRIO REGIONAL - TURISMO - DERECHOS HUMANOS E INCLUSION SOCIAL

Responsable de Programa

Dra. Nathalia Verónica Desplás Puel
Directora de Turismo

Titular de Dependencia

Ing. Alejandra de la Vega Arizpa
Secretaría de Innovación y Desarrollo Económico

GOBIERNO DEL ESTADO DE CHIHUAHUA
SEGUIMIENTO A LA MATRIZ DE INDICADORES
del Mes de Octubre del 2020

Hoja No. 1 de 5
Fecha de Impresión 27/11/2020
FRBRREP037

104-SECRETARÍA DE INNOVACIÓN Y DESARROLLO ECONÓMICO

2P009L1E203T2 - PLANEACIÓN, EVALUACIÓN Y CONDUCCIÓN DEL DESARROLLO ECONÓMICO 2020 / ECONOMÍA, INNOVACIÓN, DESARROLLO SUSTENTABLE Y EQUILIBRIO REGIONAL - INDUSTRIA - DERECHOS HUMANOS E INCLUSIÓN SOCIAL

Definición del Programa	Beneficiarios				
	Población	Tipo	Mujeres	Hombres	Total
Articulación eficaz de estrategias, políticas y programas del sector económico para la conservación de empleos de calidad para la población económicamente activa formal en el estado de Chihuahua a través de proyectos productivos, perfiles sectoriales y regionales, así como la creación de instrumentos de inteligencia de negocio que incidan en el desarrollo económico.	REFERENCIA	Unidades económicas para la población económicamente activa			124,219
	OBJETIVO	Unidades económicas para la población económicamente activa			72,244
	POSTERGADA	Unidades económicas para la población económicamente activa			51,975
	POTENCIAL	Unidades económicas para la población económicamente activa			124,219
Recursos del Programa					
	Presupuesto Autorizado	Presupuesto Modificado	Gasto	Variación Presupuesto Modificado vs Gasto	
	42,963,051	103,090,512	25,851,695	82,228,525	

Alineaciones

Alineación al Plan Nacional de Desarrollo

Alineación al Plan Estatal de Desarrollo

Eje	E2	Economía, Innovación, Desarrollo Sustentable y Equilibrio Regional
Tema	-	
Subtema	-	
Objetivo	01	Fortalecer la organización y el desarrollo de las capacidades de los sectores productivos del estado para promover un crecimiento sustentable con mejores ingresos para las y los chihuahuenses.
Estrategia	01	Promover el desarrollo equilibrado y armónico en las regiones del estado mediante el fortalecimiento de las vocaciones productivas con una visión sustentable.
Línea de Acción		

FUENTES DE FINANCIAMIENTO

Clave	Fuente	Origen	Porcentaje	Autorizado	Modificado	Gasto	Variación
1110120	RECURSOS DEL ESTADO 2020	ESTATAL	59.38	25,033,237	23,176,647	9,853,877	18,322,770
1219120	FINANCIAMIENTO INTERNO 2020	ESTATAL	0.00	0	1,144,171	1,144,171	0

OTRAS FUENTES DE FINANCIAMIENTO

Clave	Fuente	Programa	Origen	Porcentaje	Autorizado	Modificado	Gasto	Variación
1521620	FONDO GENERAL DE PARTICIPACIONES 2020	PLANEACIÓN, EVALUACIÓN Y CONDUCCIÓN DEL DESARROLLO ECONÓMICO 2020	FEDERAL	41.62	17,834,815	16,485,251	11,432,838	5,052,423
1521620	FONDO GENERAL DE PARTICIPACIONES 2020		FEDERAL	0.00	0	0	0	0
1522420	FONDO DE ISR PARTICIPABLE SOBRE SERVIDORES PUBLICOS ESTATALES 2020		ESTATAL	0.00	0	0	0	0
1522420	FONDO DE ISR PARTICIPABLE SOBRE SERVIDORES PUBLICOS ESTATALES 2020	PLANEACIÓN, EVALUACIÓN Y CONDUCCIÓN DEL DESARROLLO ECONÓMICO 2020	FEDERAL	0.00	0	911,605	712,663	193,737
2555619	REASIGNACIONES DE RECURSOS FEDERALES SECRETARÍA DE COMUNICACIONES Y TRANSPORTE 2019		FEDERAL	0.00	0	0	0	0
2555619	REASIGNACIONES DE RECURSOS FEDERALES SECRETARÍA DE COMUNICACIONES Y TRANSPORTE 2019	PLANEACIÓN, EVALUACIÓN Y CONDUCCIÓN DEL DESARROLLO ECONÓMICO 2020	FEDERAL	0.00	0	1,243,432	1,243,432	0
2555620	REASIGNACIONES DE RECURSOS FEDERALES SECRETARÍA DE COMUNICACIONES Y TRANSPORTE 2018	PLANEACIÓN, EVALUACIÓN Y CONDUCCIÓN DEL DESARROLLO ECONÓMICO 2020	FEDERAL	0.00	0	60,129,395	1,474,800	59,654,595
2555620	REASIGNACIONES DE RECURSOS FEDERALES SECRETARÍA DE COMUNICACIONES Y TRANSPORTE 2018		FEDERAL	0.00	0	0	0	0

GOBIERNO DEL ESTADO DE CHIHUAHUA
SEGUIMIENTO A LA MATRIZ DE INDICADORES
del Mes de Octubre del 2020

Hoja No. 2 de 5
Fecha de Impresión 27/11/2020
PRERREP337

104-SECRETARÍA DE INNOVACIÓN Y DESARROLLO ECONÓMICO

2P009L1E20312 - PLANEACIÓN, EVALUACIÓN Y CONDUCCIÓN DEL DESARROLLO ECONÓMICO 2020 / ECONOMÍA, INNOVACIÓN, DESARROLLO SUSTENTABLE Y EQUILIBRIO REGIONAL - INDUSTRIA - DERECHOS HUMANOS E INCLUSIÓN SOCIAL

Referencia	Resumen Narrativo	Datos del Indicador					Meta Reprogramada	Avance de la Meta del Indicador				Medios de Verificación	Supuestos
		Nombre del Indicador / Descripción del Indicador	Método de Cálculo	Tipo / Dimensión / Frecuencia	Fórmula / Variables de la Fórmula	Unidad de Medida		Valor Logrado del Mes	Justificaciones Mensuales	Valor Logrado Acumulado	%		
FIN	Contribuir en fortalecer la organización y el desarrollo de las capacidades de los sectores productivos del estado, para promover un crecimiento sustentable con mejores ingresos a las y los chihuahuenses a través de la conservación de empleos en las unidades económicas, para la población económicamente activa formal.	-Variación porcentual anual de conservación del empleo -Mide la variación porcentual anual de la conservación del empleo en el año actual con respecto al año anterior	VARIACION_PORCENTUAL	ESTRATEGICO	$((CET/CET1)-1)*100$ CET = Conservación de empleo en el año actual	Conservación de empleo	2.80	917,899	903,614		1.70	En la Dirección de Gestión Estratégica y Eficacia Institucional de la Secretaría de Innovación y Desarrollo Económico del Gobierno del Estado de Chihuahua o en el hipervínculo: http://www.chihuahua.com.mx/pbr.aspx .	Se cuenta con estabilidad económica en el estado
			CET1 = Conservación de empleo en el año anterior	Conservación de empleo	892,699	892,699							
		-Variación porcentual de nuevos empleos del sector económico generados en el estado -Mide la variación porcentual de nuevos empleos del sector económico generados en el estado en el año actual con respecto al año anterior	VARIACION_PORCENTUAL	ESTRATEGICO	$((NESEGT/NESEGT1)-1)*100$ NESEGT = Nuevos empleos del sector económico generados en el año actual	Nuevos empleos del sector económico generados	149.23	25,000	6,938		50.65	En la Dirección de Gestión Estratégica y Eficacia Institucional de la Secretaría de Innovación y Desarrollo Económico del Gobierno del Estado de Chihuahua o en el hipervínculo: http://www.chihuahua.com.mx/pbr.aspx .	
			NESEGT1 = Nuevos empleos del sector económico generados en el año anterior	Nuevos empleos del sector económico generados	10,031	10,031							
		-Promedio del crecimiento anual del empleo formal en el estado -Mide el promedio del crecimiento anual del empleo formal en el estado con respecto al nacional en el año actual	PROMEDIO	ESTRATEGICO	$(PCEFET/PCEFNT1)$ PCEFET = Promedio del crecimiento del empleo formal a nivel estatal en el año actual	Promedio del crecimiento del empleo formal a nivel estatal	1.59	3	1		-0.71	En la Dirección de Gestión Estratégica y Eficacia Institucional de la Secretaría de Innovación y Desarrollo Económico del Gobierno del Estado de Chihuahua o en el hipervínculo: http://www.chihuahua.com.mx/pbr.aspx .	
			PCEFNT1 = Promedio del crecimiento del empleo formal a nivel nacional en el año actual	Promedio del crecimiento del empleo formal a nivel nacional	2	1							
		-Promedio anual del salario diario -Mide el promedio del salario diario estatal con respecto al nacional	PROMEDIO	ESTRATEGICO	$(SDPE/SDPN)$ SDPE = Salario diario promedio estatal	Salario diario promedio estatal	0.69	364	399		0.96	En la Dirección de Gestión Estratégica y Eficacia Institucional de la Secretaría de Innovación y Desarrollo Económico del Gobierno del Estado de Chihuahua o en el hipervínculo: http://www.chihuahua.com.mx/pbr.aspx .	Existen las condiciones de seguridad y económicas para la consolidación de empresas
			SDPN = Salario diario promedio nacional	Salario diario promedio nacional	338	403							
		-Variación porcentual de proyectos productivos realizados -Mide la variación porcentual de proyectos productivos realizados en el año actual con respecto al año anterior	VARIACION_PORCENTUAL	ESTRATEGICO	$((PPRT/PPRT1)-1)*100$ PPRT = Proyectos productivos realizados en el año actual	Proyectos productivos realizados	-7.69	12	1		-40.15	En la Dirección de Gestión Estratégica y Eficacia Institucional de la Secretaría de Innovación y Desarrollo Económico del Gobierno del Estado de Chihuahua o en el hipervínculo: http://www.chihuahua.com.mx/pbr.aspx .	Existe interés de las y los inversionistas para invertir en los proyectos productivos
			PPRT1 = Proyectos productivos realizados en el año anterior	Proyectos productivos realizados	13	13							

Componente C01

GOBIERNO DEL ESTADO DE CHIHUAHUA
SEGUIMIENTO A LA MATRIZ DE INDICADORES
del Mes de Octubre del 2020

Hoja No. 4 de 5
Fecha de Impresión 27/11/2020
PRERREF357

104-SECRETARÍA DE INNOVACIÓN Y DESARROLLO ECONÓMICO

2P009L1E203T2 - PLANEACIÓN, EVALUACIÓN Y CONDUCCIÓN DEL DESARROLLO ECONÓMICO 2020 / ECONOMÍA, INNOVACIÓN, DESARROLLO SUSTENTABLE Y EQUILIBRIO REGIONAL - INDUSTRIA - DERECHOS HUMANOS E INCLUSIÓN SOCIAL

Referencia	Resumen Narrativo	Datos del Indicador					Meta Reprogramada	Avance de la Meta del Indicador				Medios de Verificación	Supuestos		
		Nombre del Indicador / Descripción del Indicador	Método de Cálculo	Tipo / Dimensión / Frecuencia	Fórmula / Variables de la Fórmula	Unidad de Medida		Valor Logrado del Mes	Justificaciones Mensuales	Valor Logrado Acumulado	%				
Actividad C0201	Elaboración de estudios socioeconómicos	-Variación porcentual de estudios socioeconómicos realizados. -Mide la variación porcentual de estudios socioeconómicos realizados en el año actual con respecto al año anterior	VARIAION_POR GESTION CENTRAL	EFICIENCIA	ANUAL	((ESET/ESET1)-1)*100 ESET = Estudios socioeconómicos realizados en el año actual ESET1 = Estudios socioeconómicos realizados en el año anterior	Estudios socioeconómicos realizados	65	8	65	78	20.00	En la Dirección de Gestión Estratégica y Eficacia Institucional de la Secretaría de Innovación y Desarrollo Económico del Gobierno del Estado de Chihuahua o en el hipervínculo: http://www.chihuahua.com.mx/pbr.aspx En la Dirección de Gestión Estratégica y Eficacia Institucional de la Secretaría de Innovación y Desarrollo Económico del Gobierno del Estado de Chihuahua o en el hipervínculo: http://www.chihuahua.com.mx/pbr.aspx	Las empresas brindan sus datos económicos	
				PORCENTUAL	GESTION EFICIENCIA	ANUAL	(EDMOPGRRT/EDMOPGRPT1)*100 EDMOPGRRT = Estudio para la identificación de la disponibilidad de mano de obra con perspectiva de género por región realizado en el año actual	Estudio para la identificación de la disponibilidad de mano de obra con perspectiva de género por región realizado	1	0	0	0.00			La elaboración del estudio para la identificación de la disponibilidad de mano de obra con perspectiva de género por región, se reprograma por la pandemia del COVID-19, para el cuarto trimestre del año 2020.
						ANUAL	EDMOPGRPT1 = Estudio para la identificación de la disponibilidad de mano de obra con perspectiva de género por región programado en el año actual	Estudio para la identificación de la disponibilidad de mano de obra con perspectiva de género por región programado	1	1	1				
Actividad C0202	Atención a las y los usuarios con información socioeconómica	-Variación porcentual de las y los usuarios atendidos -Mide la variación porcentual de las y los usuarios atendidos en el año actual con respecto al año anterior	VARIAION_POR GESTION CENTRAL	EFICIENCIA	ANUAL	((LUAT/LUAT1)-1)*100 LUAT = Las y los usuarios atendidos en el año actual LUAT1 = Las y los usuarios atendidos en el año anterior	Las y los usuarios atendidos	350	8	357	65	-73.11	En la Dirección de Gestión Estratégica y Eficacia Institucional de la Secretaría de Innovación y Desarrollo Económico del Gobierno del Estado de Chihuahua o en el hipervínculo: http://www.chihuahua.com.mx/pbr.aspx	Las y los usuarios solicitan información socioeconómica	

Justificación de Diferencia de Avance con Respecto a las Metas Programadas

Responsable de Programa

C.P.C. Miguel García Spindola
Director Administrativo

GOBIERNO DEL ESTADO DE CHIHUAHUA
SEGUIMIENTO A LA MATRIZ DE INDICADORES
del Mes de Octubre del 2020

Hoja No. 5 de 5
Fecha de Impresión 27/11/2020
FRERREF337

104-SECRETARIA DE INNOVACION Y DESARROLLO ECONOMICO

Titular de Dependencia

In. Alejandra de la Vega Arizpa
Secretaria de Innovación y Desarrollo Económico

